



Esta página no está completamente traducida, aún. Por favor, contribuye a su traducción.

(Elimina este párrafo una vez la traducción esté completa)



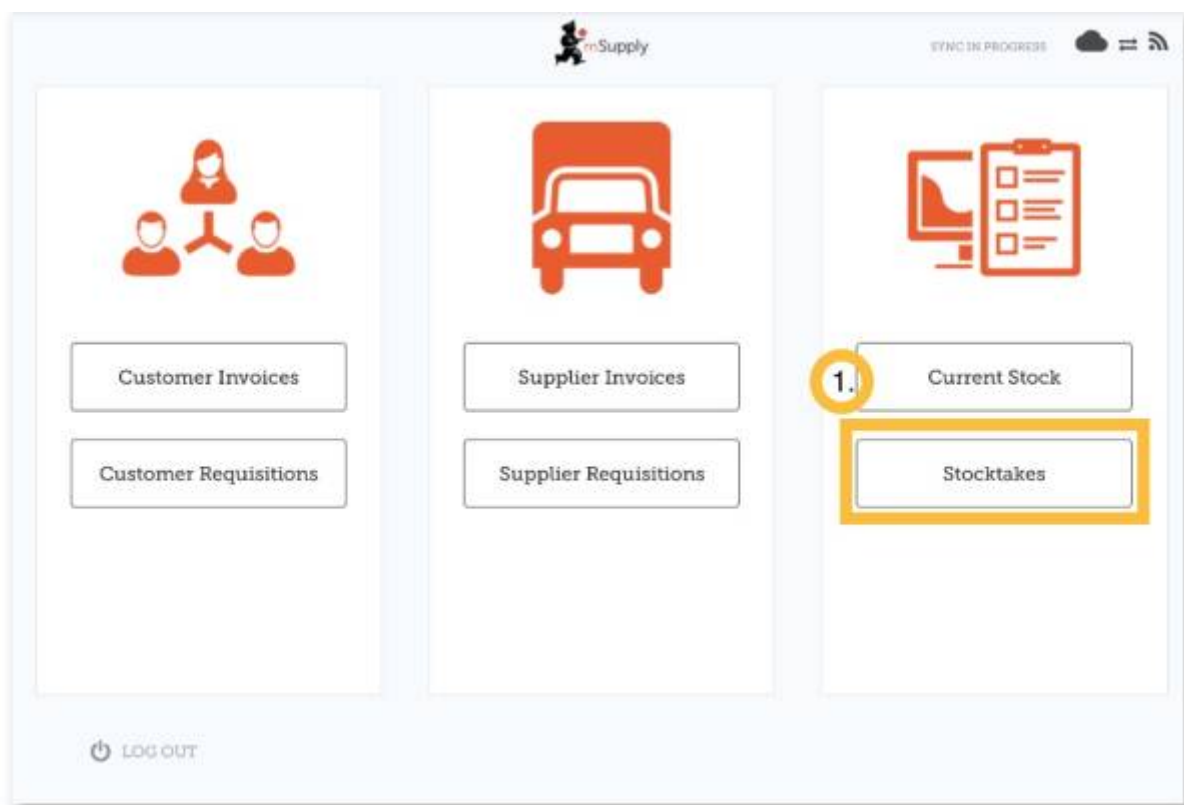
User Guide - mSupply Mobile

Inventario (Programa)

Desea realizar un inventario de todos los artículos en un [programa](#).

Debe crear un **inventario del programa**, que completará automáticamente su inventario con artículos en el programa.

Haga click en Inventarios



Cuando su tienda tenga acceso a al menos un programa, la creación de un inventario le pedirá que elija entre un **Inventario de programa** o un **Inventario general**

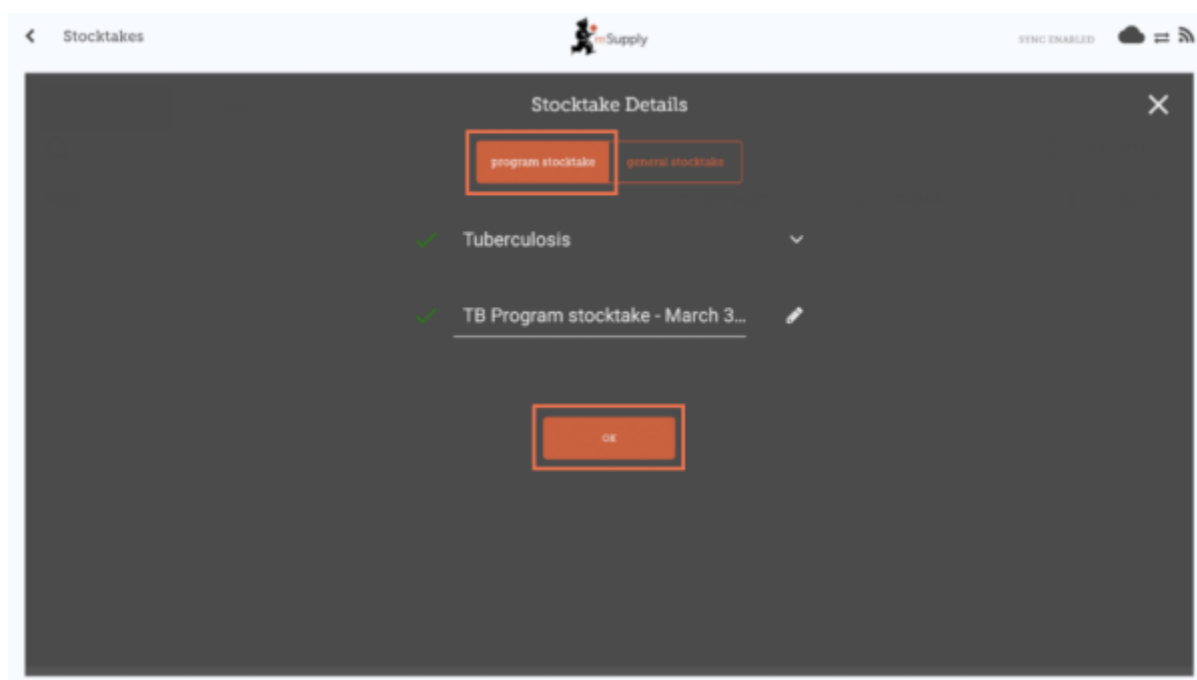
(Para crear un inventario regular, haga clic en el botón **Inventario general** y continúe como de costumbre).

Creemos un inventario del programa...

Haga click en Inventario de programa

Seleccione el **Programa** de la lista desplegable y asigne al inventario un nombre lógico.

Haga clic en **Aceptar**.



Esto abrirá la Editor de inventario

El inventario se rellena previamente con elementos del programa.

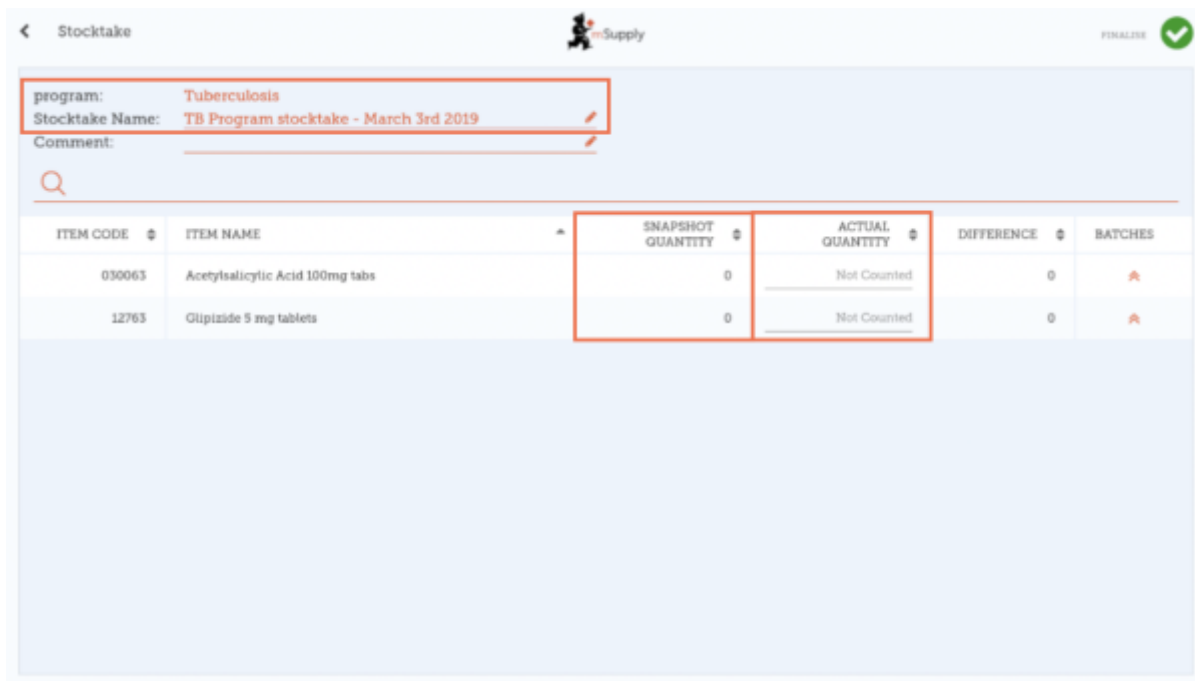


Usted **no puede** agregar artículos adicionales a un inventario del programa.

El Editor de inventario enumera cada elemento, su **Cantidad instantánea** y su **Cantidad real** (del recuento físico).

La **Cantidad instantánea** es lo que el sistema PIENSA que tiene. Si es correcto (en comparación con su recuento físico), ¡no necesita hacer nada!

La **Cantidad real** es lo que realmente ha contado. Puede cambiar esto haciendo clic en esa columna y escribiendo la cantidad correcta.



Stocktake

program: Tuberculosis

Stocktake Name: TB Program stocktake - March 3rd 2019

Comment:

ITEM CODE	ITEM NAME	SNAPSHOT QUANTITY	ACTUAL QUANTITY	DIFFERENCE	BATCHES
030063	Acetylsalicylic Acid 100mg tabs	0	Not Counted	0	
12763	Glipizide 5 mg tablets	0	Not Counted	0	

Para cada artículo, compare su conteo físico con la Cantidad instantánea

Actualice las cantidades incorrectas de artículos haciendo clic en la columna **Cantidad real**.

Si cambia la cantidad de existencias que tiene en la columna Cantidad real, esta variación ahora se mostrará en la columna **Diferencia**.

Esto puede llevar algo de tiempo, pero recuerde: si la **Cantidad instantánea** es correcta, ¡no necesita hacer nada!

Si se le solicita, ingrese una razón para los ajustes de inventario

Si la pantalla de inventario muestra una columna **Razón**, debe ingresar una razón para cualquier ajuste de inventario positivo o negativo.



Opciones debe estar habilitado para **Ajustes de línea de inventario** en el servidor de escritorio mSupply y sincronizado con mSupply Móvil para habilitar esta función.

Si la **Cantidad real** ingresada es diferente de la **Cantidad instantánea**, se le pedirá que seleccione un **Motivo** para la **Diferencia** de una lista estándar. No podrá continuar hasta que se seleccione un motivo.



Stocktake

FINALISE

Stocktake Name: February 3rd - 2019

Comment:

Manage Stocktake

ITEM CODE	ITEM NAME	SNAPSHOT QUANTITY	ACTUAL QUANTITY	DIFFERENCE	REASON	BATCHES
030063	Acetylsalicylic Acid 100mg tabs	100	50	-50	Expired	
050457	Amoxicillin Dry Powder for Suspension 125mg/5ml B...	10	Not Counted	0	Not applicable	
12763	Glipizide 5 mg tablets	200	Not Counted	0	Not applicable	
088882	Ibuprofen 200mg tablets	300	220	-80	Expired	
037020	Paracetamol 500mg tabs	1000	980	-20	Expired	

Para cambiar el motivo, haga click en la celda nuevamente.

Editar información específica del lote

Puede ajustar la información específica del lote o agregar nuevos lotes haciendo click en el ícono **Lotes** del elemento.

Stocktake

Stocktake Name: February 3rd - 2019

Comment:

Manage Stocktake

ITEM CODE	ITEM NAME	SNAPSHOT QUANTITY	ACTUAL QUANTITY	DIFFERENCE	REASON	BATCHES
030063	Acetylsalicylic Acid 100mg tabs	100	50	-50	Expired	
050457	Amoxicillin Dry Powder for Suspension 125mg/5ml B...	10	Not Counted	0	Not applicable	
12763	Glipizide 5 mg tablets	200	Not Counted	0	Not applicable	
088882	Ibuprofen 200mg tablets	300	220	-80	Expired	
037020	Paracetamol 500mg tabs	1000	980	-20	Expired	

En este ejemplo, solo hay un lote de paracetamol.

Stocktake

By batch: Paracetamol 500mg tabs

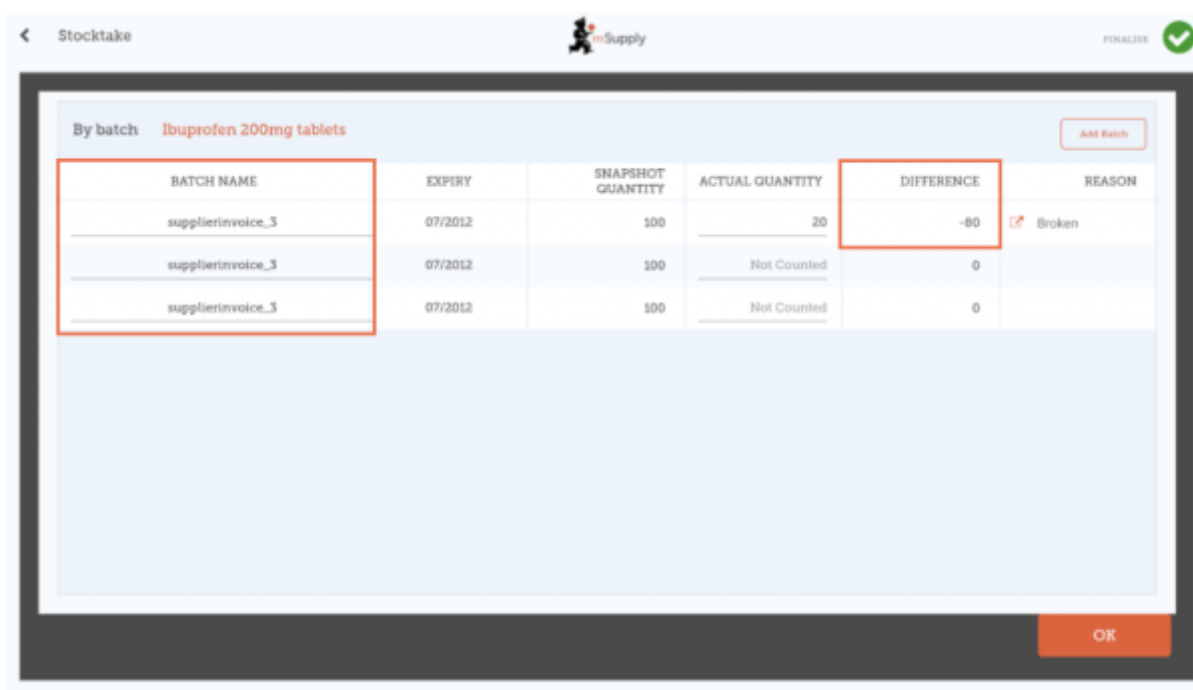
Add Batch

BATCH NAME	EXPIRY	SNAPSHOT QUANTITY	ACTUAL QUANTITY	DIFFERENCE
supplierinvoice_2	mm/yy	1000	980	-20

OK

Si hay varios lotes:

- Los ajustes de inventario se realizarán automáticamente en el lote que llegó primero (es decir, primero en entrar, primero en salir).
 - En este ejemplo, hay tres lotes de ibuprofeno. La **Cantidad instantánea** fue 300 y la **Cantidad real** fue 220. La **Diferencia** de 80 se eliminó automáticamente del lote que llegó primero. Sin embargo, esto se puede cambiar manualmente en esta pantalla.

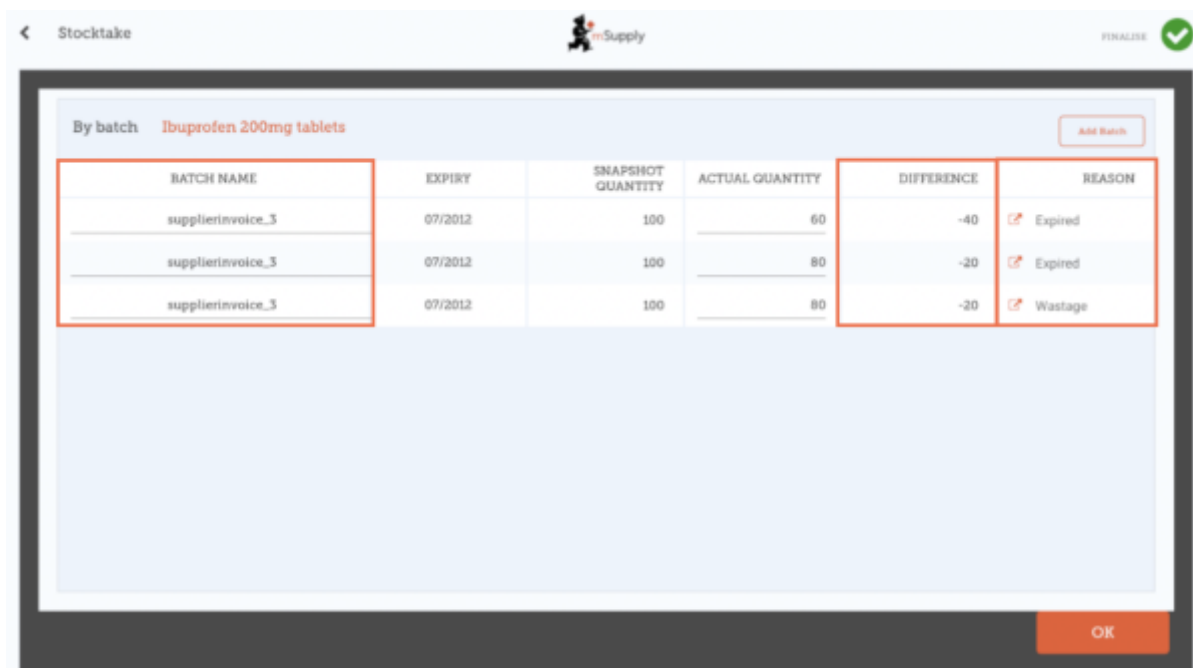


By batch **Ibuprofen 200mg tablets** Add Batch

BATCH NAME	EXPIRY	SNAPSHOT QUANTITY	ACTUAL QUANTITY	DIFFERENCE	REASON
supplierinvoice_3	07/2012	100	20	-80	Broken
supplierinvoice_3	07/2012	100	Not Counted	0	
supplierinvoice_3	07/2012	100	Not Counted	0	

OK

- **El motivo de ajuste de inventario seleccionado se aplicará automáticamente a todos los lotes.**
 - Sin embargo, en esta pantalla se pueden cambiar manualmente motivos diferentes para diferentes lotes. En este ejemplo, hemos actualizado el ajuste de inventario de 80 entre los lotes de ibuprofeno, con razones separadas para cada lote.



By batch **Ibuprofen 200mg tablets** Add Batch

BATCH NAME	EXPIRY	SNAPSHOT QUANTITY	ACTUAL QUANTITY	DIFFERENCE	REASON
supplierinvoice_3	07/2012	100	60	-40	Expired
supplierinvoice_3	07/2012	100	80	-20	Expired
supplierinvoice_3	07/2012	100	80	-20	Wastage

OK

Cuando termine de hacer cambios en la pantalla de **Lotes**, haga clic en **Aceptar**.

Nota: La pantalla principal de inventario solo mostrará la razón más común entre los lotes para el ajuste de inventario de un artículo.

Cuando ha finalizado...

Haga click en **Finalizar**.



Esto actualizará todos sus niveles de existencias para que coincidan con las cantidades que ha ingresado en la columna **Cantidad real**.

Como siempre con mSupply Móvil, no necesita estar conectado a Internet para hacer esto; la información se sincronizará en segundo plano cuando Internet esté disponible.

Anterior: [Stocktakes \(General\)](#) Posterior: [The Mobile Dashboard](#)

From:

<https://wiki.msupply.foundation/> - mSupply Foundation Documentation

Permanent link:

https://wiki.msupply.foundation/es:mobile:user_guide:stocktakes_program?rev=1587329347

Last update: 2020/04/19 20:49

