

Détail du patient

Prénom
Est requis

Nom
Est requis

Date de naissance
Est requis

05/03/2020

Courriel

Téléphone

Adresse 1

Adresse 2

Annuler

Sauvegarder

- Une nouvelle fenêtre sera affichée.
- Les champs marqués EST REQUIS sont des champs qui doivent être remplis.
- Les autres champs sont optionnels.
- Le bouton **Sauvegarder** sera activé lorsque tous les champs requis auront été remplis.
- Lorsque vous avez saisi toutes les informations requises, appuyez sur le bouton **SAUVEGARDER**.

Détail du patient

Alain

Nom
Est requis

Dumont

Date de naissance
Est requis

15/03/1948

Courriel

Téléphone

Adresse 1

Adresse 2

Pays

Annuler

Sauvegarder

Modifier les informations d'un patient

Pour modifier les informations d'un patient, appuyer sur le bouton **modifier** situé au bout de la ligne de ce patient. Facile!

Dispensaire

mSupply

SYNC ACTIVE

Patients

Prescripteurs

d,a -d 1948

Nouveau patient

CODE	PRÉNOM	NOM	DdN	HISTORIQUE	MODIFIER	DISPENSER
05019CSR00121	Arthur	Dent	17 mars 1948			

Voir l'historique d'un patient

Vous pouvez aussi afficher l'historique d'un patient en appuyant sur le bouton **historique**.

Patient Historique - Dumont, Alain

X

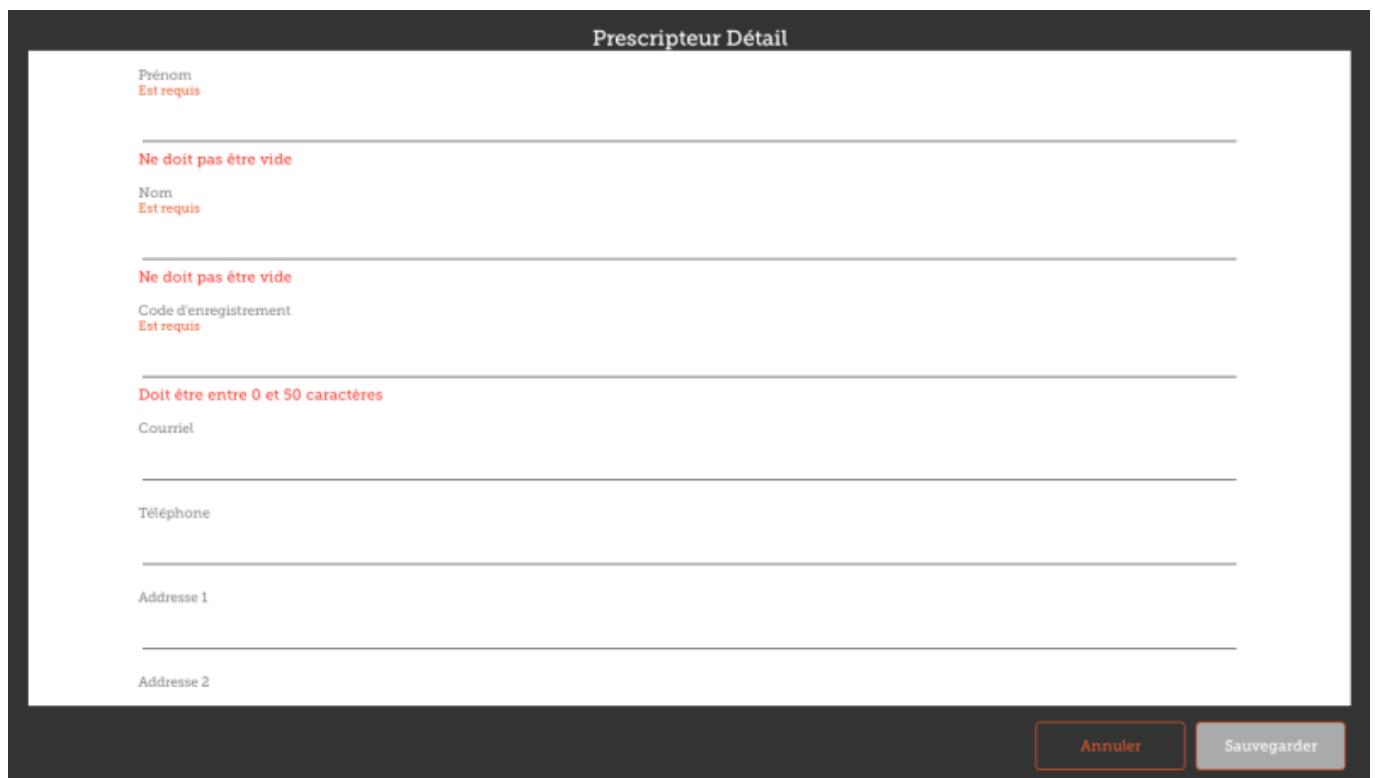
CODE DE L'ARTICLE	NOM DE L'ARTICLE	QUANTITÉ	PRESCRIPTEUR
AR33197	ABACAVIR / LAMIVUDINE 60/30 MG CP	1	Didier Drogba

Prescripteurs

Vous pouvez afficher, ajouter ou modifier les prescripteurs de la même manière que pour les patients.

Appuyez simplement sur le bouton à bascule “Prescripteurs” en haut de la fenêtre:

Pour modifier un prescripteur, appuyer sur le bouton de modification (icône de stylo) de la ligne que vous souhaitez modifier. Les informations du prescripteur seront dès lors affichées:



Prescripteur Détail

Prénom
Est requis

Ne doit pas être vide

Nom
Est requis

Ne doit pas être vide

Code d'enregistrement
Est requis

Doit être entre 0 et 50 caractères

Courriel

Téléphone


Adresse 1




Adresse 2

Annuler Sauvegarder

De la même manière que pour les patients, vous ne pourrez sauvegarder l'enregistrement qu'une fois que vous aurez saisi tous les champs requis.


Dispensaire




SYNC Activé   

Patients

Prescripteurs

 Nouvelle Prescripteur

CODE	PRÉNOM	NOM	MODIFIER
123	Didier	Drogba	

Dispensation au patient

- D'abord, trouvez le patient à qui vous voulez dispenser (voyez ci-haut pour comment afficher/modifier un patient)
- Appuyez ensuite sur le bouton **Dispenser** de cette ligne.

CODE	PRÉNOM	NOM	DdN	HISTORIQUE	MODIFIER	DISPENSER
zam1	Alain	Dumont	19 mars 1948			

La Dispensation est un processus qui s'effectue en trois étapes. Chaque étape doit être complétée avant de passer à l'étape suivante.

1. Étape 1 Vous devez sélectionner un prescripteur en appuyant sur l'icône de SÉLECTION
 - REMARQUE: Vous pouvez appuyer, à tout moment, sur les icônes d'HISTORIQUE et de MODIFICATION à côté du nom du patient pour modifier les informations du patient ou afficher son historique.
 - Vous pouvez filtrer la liste à l'aide de la barre de recherche
 - Une fois que vous avez sélectionné le prescripteur, vous pouvez le modifier à tout moment en utilisant l'icône de MODIFICATION à côté de son nom
2. Étape 2: Vous devez choisir l'article à dispenser en sélectionnant la ligne correspondante à gauche. Vous pouvez filtrer les articles en utilisant la barre de recherche.

Ordonnance 993

mSupply

SYNC Activé

1 Sélectionnez le prescripteur

2 Sélectionnez des articles

3 Finaliser

Patient

Alain Dumont

Rechercher par nom de l'article

Prescripteur

Didier Drogba


CODE	NOM	QUANTITÉ
AR33197	ABACAVIR / LAMIVUDINE 60/30 MG CP	41
AR33195	ABACAVIR 300 MG CP	11
AM18032-0	ACIDE FOLIQUE 5 MG CP	1
AM12040	ACIDE NIFLUMIQUE 400 MG SUPPO	1
AM03065-0	ACIDE TRANEXAMIQUE 500 MG / 5 ML AMP INJ	8
AR47015	AIGUILLE POUR PRELEVEMENT 21G	16
AR47016	AIGUILLE POUR PRELEVEMENT 23G	30
AM02080-0	ALBENDAZOLE 400 MG CP	4
AM02080	ALBENDAZOLE 400 MG CP	96
AY02020	AMODIAQUINE/ARTESUNATE 100/270 MG ADULTE PLQ/6 CP	20

Cliquer un article pour l'ajouter




AnnulerConfirmer

Vous devez sélectionner au moins une ligne pour continuer.

Une fois l'article sélectionné, vous pouvez ajuster la quantité en utilisant les boutons + et -, ou saisir la quantité directement dans la zone de texte (appuyez d'abord dans la zone de texte pour afficher le clavier).



Ordonnance 993  SYNC Activé

1 Sélectionnez le prescripteur — 2 Sélectionnez des articles — 3 Finaliser

Patient **Alain Dumont**    Prescripteur **Didier Drogba**



Rechercher par nom de l'article

CODE	NOM	QUANTITÉ
AR33197	ABACAVIR / LAMIVUDINE 60/30 MG CP	41
AR33195	ABACAVIR 300 MG CP	11
AM18032-0	ACIDE FOLIQUE 5 MG CP	1
AM12040	ACIDE NIFLUMIQUE 400 MG SUPPO	1
AM03065-0	ACIDE TRANEXAMIQUE 500 MG / 5 ML AMP INJ	8
AR47015	AIGUILLE POUR PRELEVEMENT 21G	16
AR47016	AIGUILLE POUR PRELEVEMENT 23G	30
AM02080-0	ALBENDAZOLE 400 MG CP	4
AM02080	ALBENDAZOLE 400 MG CP	96
AY02020	AMODIAQUINE/ARTESUNATE 100/270 MG ADULTE PLG/6 CP	20

ABACAVIR / LAMIVUDINE 60/30 MG CP  1 

AR33197 **Prix unitaire** 10

Instructions d'utilisation

Vous pouvez enlever un article en utilisant le bouton **X**.

Saisissez les instructions pour l'article dans la zone de texte Instructions.

Une fois que vous avez mise à jour la quantité, le bouton **Suivant** deviendra disponible et vous pourrez passer à l'étape 3.

Notez qu'appuyer sur **Annuler**, ou quitter cette prescription aura pour effet de la **SUPPRIMER**.

Ordonnance 993 mSupply SYNC Activé

1 Sélectionnez le prescripteur — 2 Sélectionnez des articles — 3 Finaliser

Patient **Alain Dumont** Prescripteur **Didier Drogba**

Rechercher par nom de l'article

CODE	NOM	QUANTITÉ
AR33197	ABACAVIR / LAMIVUDINE 60/30 MG CP	41
AR33195	ABACAVIR 300 MG CP	11
AM18032-0	ACIDE FOLIQUE 5 MG CP	1
AM12040	ACIDE NIFLUMIQUE 400 MG SUPPO	1
AM03065-0	ACIDE TRANEXAMIQUE 500 MG / 5 ML AMP INJ	8
AR47015	AIGUILLE POUR PRELEVEMENT 21G	16
AR47016	AIGUILLE POUR PRELEVEMENT 23G	30
AM02080-0	ALBENDAZOLE 400 MG CP	4
AM02080	ALBENDAZOLE 400 MG CP	96
AY02020	AMODIAQUINE/ARTESUNATE 100/270 MG ADULTE PLQ/6 CP	20

ABACAVIR / LAMIVUDINE 60/30 MG CP 1

AR33197 Prix unitaire 10

Instructions d'utilisation

Annuler Confirmer

3. Étape 3: Vous pouvez voir le résultat final de la prescription et ajouter tout autre information tel qu'un commentaire.

Appuyez sur le bouton **Confirmer** finalisera la prescription. Cela signifie que la prescription sera dorénavant verrouillée - Vous ne serez plus en mesure de la modifier.

Facture undefined mSupply SYNC ACTIVE

1 Sélectionnez le prescripteur — 2 Sélectionnez des articles — 3 Finalisez

Patient **Arthur Dent** Prescripteur **FORD PREFECT**

Sélectionner un type de patient

Sélectionner une catégorie de prescri.

Commentaire:

Détail des articles

AMOXICILLINE + AC CLAVULANIQUE 1G/200MG 1

Nom du lot DB8024

Code AM01043

Posologie

prix 1.000,00

Paieement

Sélectionnez une police d'assurance

Sélectionnez un type de paiement

Montant reçu 1000, 0

Credit disponible 0,00

Credit utilisé 0,00

Total 1.000,00

Taux de remise de l'assurance 0%

Montant de la remise d'assurance 0,00

Montant à rendre 0,00

Part du client 1.000,00

Annuler Confirmer

C'était facile!. Si vous avez activé la fonctionnalité des paiements, vous pouvez passer à l'étape suivante pour recevoir le paiement. Sinon vous pouvez continuer et dispenser la prescription suivante.

Paielements

Le module de paiements doit être configuré sur le serveur, S'il est désactivé, vous ne verrez pas ce qui suit. Les instructions de configuration sont [ici](#). Les 2 paramètres de configuration qui doivent être défini à "true" sont:

- usesDispensarymodule
- usesPaymentsmodule

Une fois activé, lorsque vous êtes à la page du sommaire où vous pouvez vérifier le détail de l'ordonnance, un sommaire du paiement sera disponible dans lequel le prix de chaque article sera affiché :

The screenshot displays the mSupply mobile application interface for a payment screen. The top navigation bar shows the title 'Facture undefined' and the mSupply logo. A progress bar at the top indicates three steps: 1. Sélectionnez le prescripteur, 2. Sélectionnez des articles, and 3. Finalisez. The main content area is divided into three sections. The left section, titled 'Patient', shows 'Arthur Dent' as the patient and 'FORD PREFECT' as the prescriber. Below this, there are dropdown menus for 'Sélectionner un type de patient' and 'Sélectionner une catégorie de prescri.', and a text field for 'Commentaire:'. The middle section, titled 'Détail des articles', shows a list of items. The first item is 'AMOXICILLINE + AC CLAVULANIQUE' with a quantity of 1. Below this, there are fields for 'Nom du lot' (DB8024), 'Code' (AM01043), 'Posologie', and 'prix' (1,000,00). The right section, titled 'Paielement', shows a summary of the payment. It includes a dropdown for 'Sélectionnez une police d'assurance' and another for 'Sélectionnez un type de paiement'. Below this, there is a table showing the 'Montant reçu' (1000,00) and 'Montant à rendre' (0,00). The 'Total' is 1,000,00. At the bottom, there are 'Annuler' and 'Confirmer' buttons.

La liste déroulante de la section "Paielement" vous permettra de choisir le type de paiement. (Les types sont configurés sur le serveur).

Païement

Sélectionnez une police d'assurance

Sélectionnez un type de paiement

Carte visa	0
Chèque	0,00
Espèce	60,00
Païement mobile	0%
	0,00
	0,00

- Le **Montant du paiement** est le montant à payer par le patient
- S'ils ont du crédit disponible, il sera répertorié sous **Montant du Paiement**
- Il ne peut y avoir de **Montant du paiement** plus petit que le **Total**, que si le patient a suffisamment de crédit disponible pour couvrir la différence.
- Le montant de crédit utilisé est affiché sous **Crédit utilisé**
- Le **Montant à rendre** est le montant à retourner au patient
- Quand le module de paiement est activé, il est seulement possible de finaliser une ordonnance, lorsque le montant du paiement est une valeur valide

Voici un exemple où le patient n'a pas suffisamment de crédit:

Ordonnance 67

mSupply

SYNC ACTIVE

1 Select the prescriber 2 Select items 3 Finalise

Patient Alain Dumont

Prescripteur Jasmine Mackay

Sélectionner un type de patient

Sélectionner une catégorie de prescri...

Commentaire:

Détail des articles

AMOXICILLINE 500 MG GELULE	2
Nom du lot	1902041
Code	AM01020
Instructions	
prix	60,00

Païement

Sélectionnez une police d'assurance

Sélectionnez un type de paiement

Payment Amount 20, 0

Crédit disponible	0,00
Crédit utilisé	40,00
Crédit insuffisant	
Total	60,00
Taux de remise de l'assurance	0%
Montant de la remise d'assurance	0,00
Montant rendu	0,00
Part du client	60,00

Et voici un exemple où le paiement en espèce est plus grand que le montant à payer, et que vous devez leur rendre la monnaie:

Ordonnance 67 mSupply SYNC ACTIVE

1 Select the prescriber 2 Select items 3 Finalise

Patient: Alain Dumont Prescripteur: Jasmine Mackay

Sélectionner un type de patient ▼

Sélectionner une catégorie de prescri... ▼

Commentaire: _____

Détail des articles

Nom du lot	Code	Instructions	prix
AMOXICILLINE 500 MG GELULE	1902041	AM01020	60,00

Paielement

Sélectionnez une police d'assurance ▼ +

Sélectionnez un type de paiement ▼

Payment Amount

Crédit disponible	80,00
Crédit utilisé	0,00
Total	60,00
Taux de remise de l'assurance	0%
Montant de la remise d'assurance	0,00
Montant rendu	20,00

Part du client 60,00

Assurance

Si le serveur a des fournisseurs d'assurance activés, ils seront aussi disponible dans le dépôt mobile.

La liste déroulante d'assurance sera alors disponible ainsi que le bouton **ajouter** (Le bouton orange "plus" à droite):

Paielement

Sélectionnez une police d'assurance ▼ +

Sélectionnez un type de paiement ▼

Payment Amount

Crédit disponible	60,00
Crédit utilisé	0,00
Total	60,00
Taux de remise de l'assurance	0%
Montant de la remise d'assurance	0,00
Montant rendu	0,00

Part du client 60,00

Lors de la saisie des informations du paiement, si le patient possède une police d'assurance, vous

pouvez la sélectionner à partir de la liste déroulante:

Paielement

Sélectionnez une police d'assurance

P0001 90

Payment Amount	45 ,	0
Crédit disponible		0,00
Crédit utilisé		0,00
<hr/>		
Total		60,00
Taux de remise de l'assurance		25%
Montant de la remise d'assurance		15,00
Montant rendu		0,00
<hr/>		
Part du client		45,00

Vous pouvez utiliser les boutons **Modifier** (le “stylo”) ou **Ajouter** (le “plus”) pour ajouter ou modifier les polices d'assurance.

Si vous appuyez sur le bouton **Ajouter** vous pouvez ajouter une police d'assurance:

Police d'assurance

No. de police personnelle
Est requis

P0001

No de police familiale
Est requis

90

Taux de couverture

25

Assureur

ALLIANCE

Active

Oui Non

Type de police

Personnelle Collective


Annuler Sauvegarder

Le bouton **Sauvegarder** est seulement actif une fois que vous avez saisi une valeur valide dans chaque champ marqué "est requis".

Si vous avez défini des catégories de transaction sur le serveur, vous serez en mesure d'en choisir une en haut à gauche de la fenêtre:

Inpatient

Maternité

Commentaire: 

Précédente: [Indicateurs](#) Suivante: [La caisse enregistreuse](#)

From:
<https://wiki.msupply.foundation/> - mSupply Foundation Documentation

Permanent link:
https://wiki.msupply.foundation/fr:mobile:user_guide:dispensing

Last update: 2020/03/16 21:02

