



**Fix Me!** Cette page n'est pas encore traduite entièrement. Merci de terminer la traduction

*(supprimez ce paragraphe une fois la traduction terminée)*

# Dispensation

Le mode de dispensation est disponible seulement si le dépôt est configuré correctement sur le serveur. Voyez comment [ici](#)

## Patients

Si vous tapez sur l'icône **Dispensaire** la liste de vos patients s'affichera. Vous pouvez chercher un patient spécifique en utilisant le champ situé dans la barre de recherche.

CONSEIL: vous pouvez chercher par prénom et nom en utilisant une virgule. Par exemple: g, j recherchera tous les patients dont le nom commence par G et le prénom commence pr J.

[illegible]

# Ajouter un nouveau patient

- Pour créer un nouveau patient, taper sur le bouton **Nouveau patient**.

### Patient Détail

Prénom  
Est requis

Nom  
Est requis

Date de naissance  
Est requis

07/02/2020

Courriel

Téléphone

Adresse 1

Adresse 2

Annuler

Save

- Une nouvelle fenêtre sera affiché.
- Les champs marqués EST REQUIS sont des champs qui doivent être remplis.
- Les autres champs sont optionnels.
- Le bouton Sauvegarder sera activé lorsque tous les champs requis auront été remplis.
- Lorsque vous avez saisi toutes les informations requises, tapez le bouton **SAUVEGARDER**.

### Patient Details

First name  
is required


Joshua

Last name  
is required

Griffin

Date of birth  
is required

25/06/1989



Email

Phone

Address 1

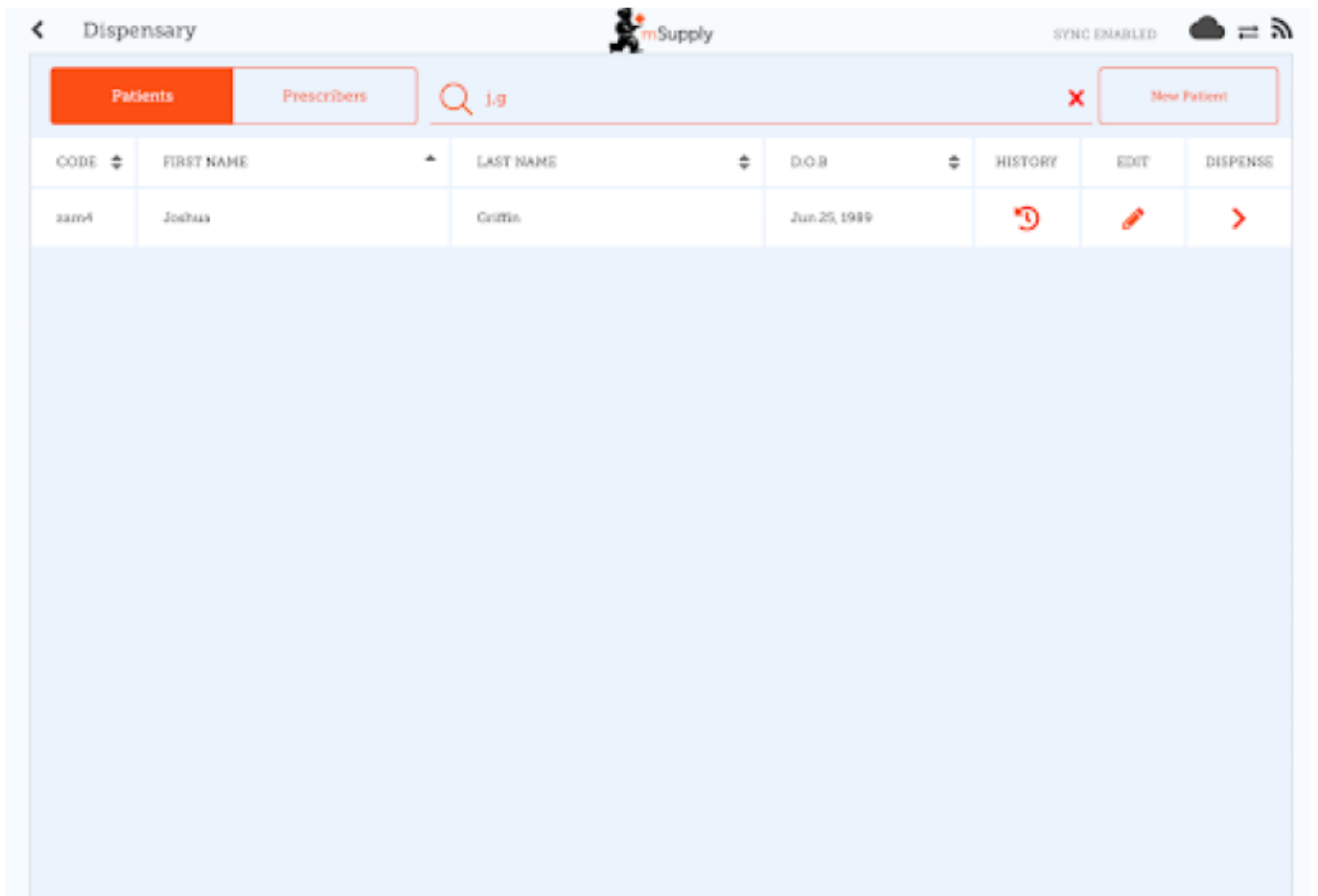
Address 2

Cancel

Save

## Modifier les informations d'un patient

Pour modifier les informations d'un patient, tapez le bouton **modifier** situé au bout de la ligne de ce patient. Facile!



## Voir l'historique d'un patient

Vous pouvez aussi afficher l'historique d'un patient en tapant le bouton **historique**.

Patient History - Joshua Griffin				✕
ITEM CODE	ITEM NAME	QUANTITY	PRESCRIBER	
AR33197	ABACAVIR / LAMIVUDINE 60/30 MG CP	1	James Smith	

## Prescripteurs

Vous pouvez afficher, ajouter ou modifier les prescripteurs de la même manière que pour les patients.

Tapez simplement le bouton à bascule "Prescripteurs" en haut de la fenêtre:

Pour modifier un prescripteur, tapez le bouton de modification (icône de stylo) de la ligne que vous souhaitez modifier. Les informations du prescripteur seront dès lors affichées:

### Prescriber Details

First name  
is required

Last name  
is required

Registration code  
is required

Email

Phone

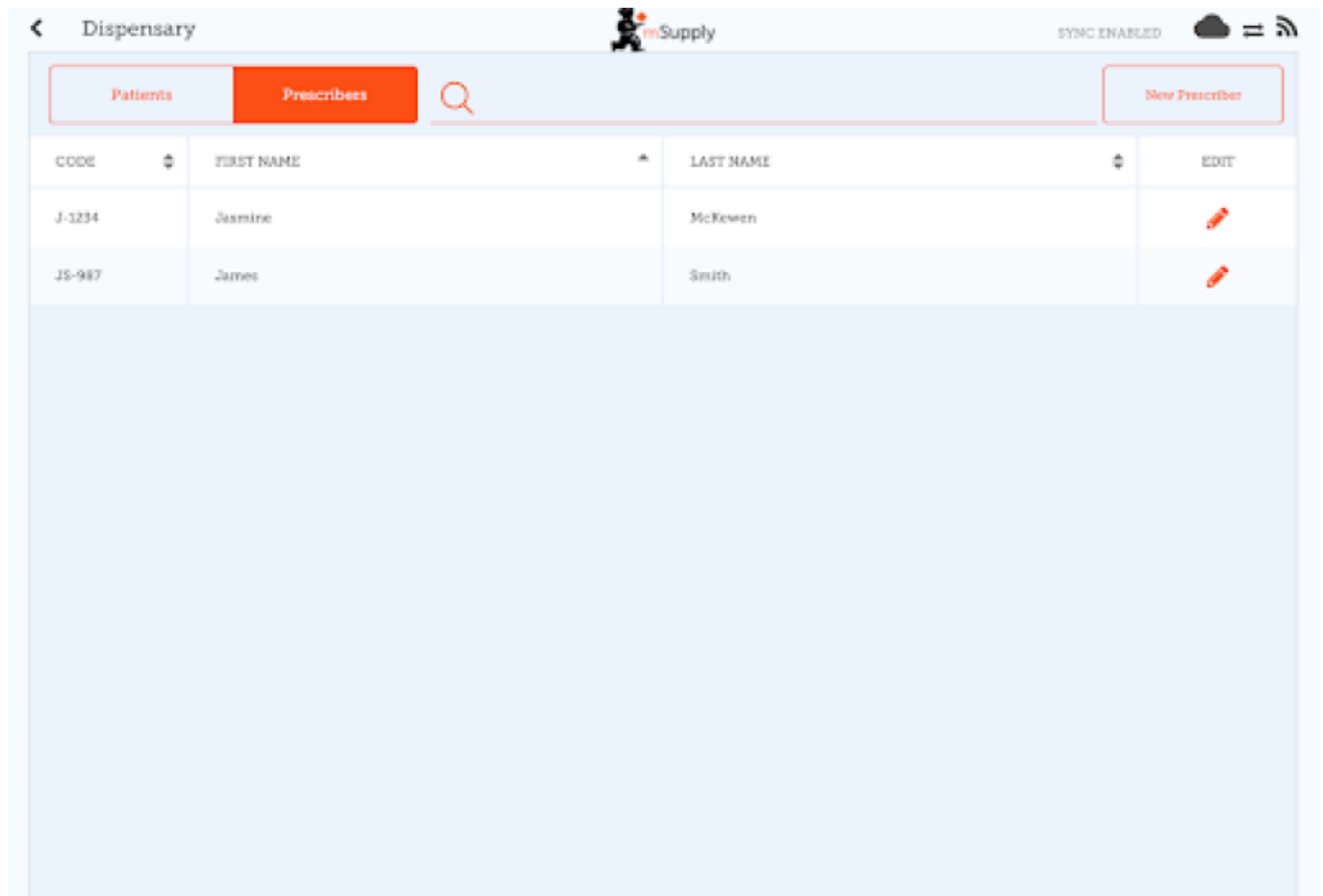
Address 1

Address 2



Cancel

Save

De la même manière que pour les patients, vous ne pourrez sauvegarder l'enregistrement qu'une fois que vous aurez saisi tous les champs requis.

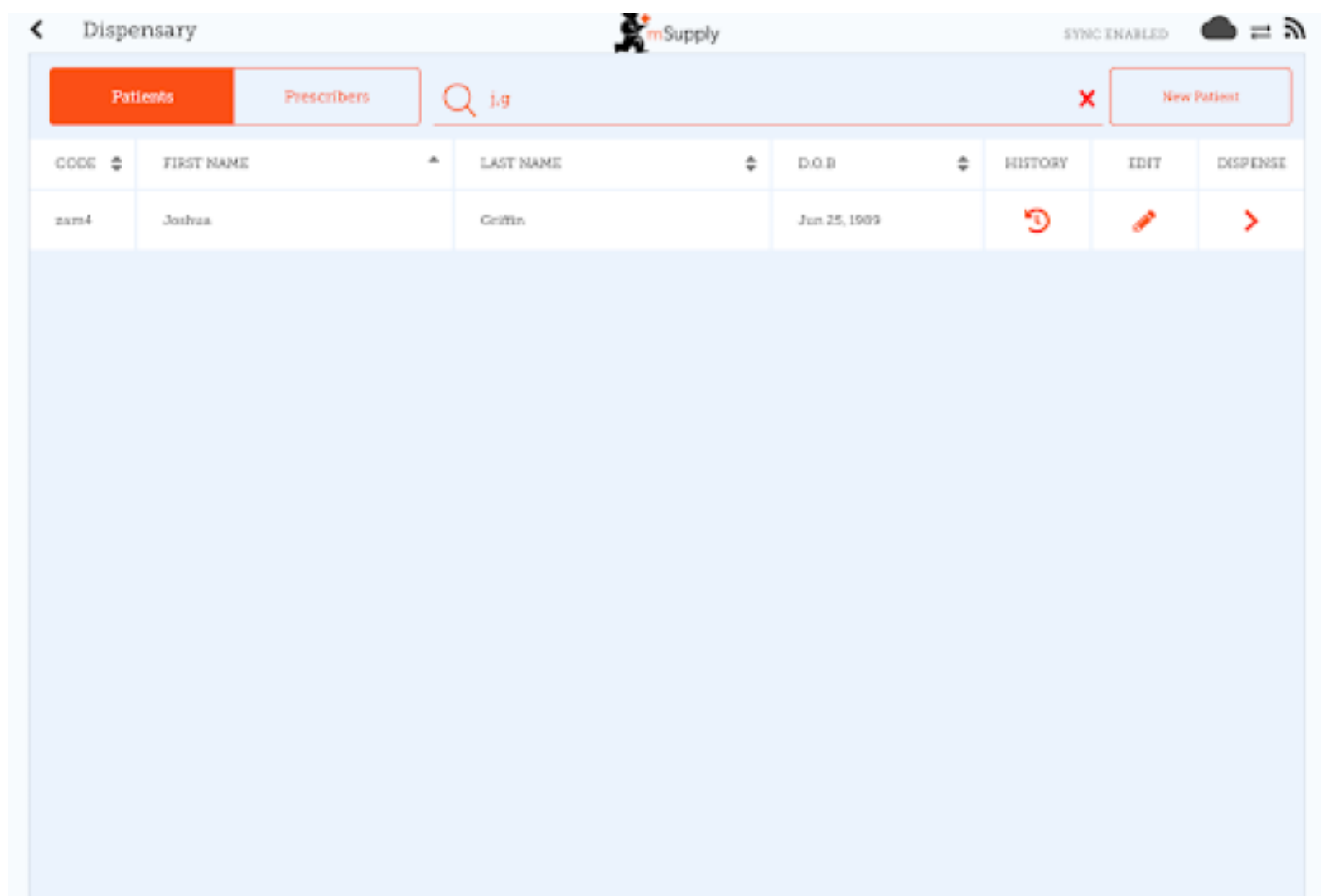


The screenshot shows the 'Dispensary' screen in the mSupply application. At the top, there is a header bar with a back arrow, the title 'Dispensary', the mSupply logo, and a 'SYNC ENABLED' status with a cloud icon. Below the header, there are two tabs: 'Patients' (selected) and 'Prescribers'. A search icon is located to the right of the tabs. On the far right, there is a 'New Prescriber' button. The main area displays a table with patient information. The table has four columns: 'CODE', 'FIRST NAME', 'LAST NAME', and 'EDIT'. There are two rows of data: one for 'J-1234' with first name 'Jasmine' and last name 'McKewen', and another for 'JS-987' with first name 'James' and last name 'Smith'. Each row has a red pencil icon in the 'EDIT' column. The bottom half of the screen is a large, empty light blue area.

CODE	FIRST NAME	LAST NAME	EDIT
J-1234	Jasmine	McKewen	
JS-987	James	Smith	

## Dispensation au patient

- D'abord, trouvez le patient à qui vous voulez dispenser (voyez ci-haut pour comment afficher/modifier un patient)
- Cliquez ensuite sur le bouton **Dispenser** de cette ligne.



La Dispensation est un processus qui s'effectue en trois étapes. Chaque étape doit être complétée avant de passer à l'étape suivante.

1. Étape 1 Vous devez sélectionner un prescripteur en cliquant sur l'icône SÉLECTIONNER
  - REMARQUE: Vous pouvez appuyer, à tout moment, sur les icônes HISTORIQUE et MODIFIER à côté du nom du patient pour modifier les informations du patient ou afficher son historique.
  - Vous pouvez filtrer la liste à l'aide de la barre de recherche
  - Une fois que vous avez sélectionné le prescripteur, vous pouvez le modifier à tout moment en utilisant l'icône MODIFIER à côté de son nom
2. Étape 2: Vous devez choisir l'article à dispenser en sélectionnant la ligne du côté gauche. Vous pouvez filtrer les articles en utilisant la barre de recherche.

Prescription 922

SYNC ENABLED

1 Select the prescriber

2 Select items

3 Finalise

Patient: Joshua Griffin

Prescriber: Jasmine McKewen

CODE	NAME	QUANTITY
AR33197	ABACAVIR / LAMIVUDINE 60/30 MG CP	59
AM18032-0	ACIDE FOLIQUE 5 MG CP	1
AM12040	ACIDE NIFLUMIQUE 400 MG SUPPO	3
AM03065-0	ACIDE TRANEXAMIQUE 500 MG / 5 ML AMP INJ	8
AR47015	AIGUILLE POUR PRELEVEMENT 21G	16
AR47016	AIGUILLE POUR PRELEVEMENT 23G	30
AM02080-0	ALBENDAZOLE 400 MG CP	4
AM02080	ALBENDAZOLE 400 MG CP	96
AY02020	AMODIAQUINE/ARTESUNATE 100/270 MG ADULTE PLQ/6 CP	20
AY02015	AMODIAQUINE/ARTESUNATE 100/270 MG ENFANT (6-14 ANS) PLQ/3 CP	3
AY02027	AMODIAQUINE/ARTESUNATE 25/67.5 MG ENFANT (0-11 MOIS) PLQ/3 CP	27

Click on an item to add it

Cancel Next

Vous devez sélectionner au moins une ligne pour continuer.

Une fois l'article sélectionné, vous pouvez ajuster la quantité en utilisant les boutons + et -, ou saisir la quantité directement dans la zone de texte (tapez d'abord dans la zone de texte pour afficher le clavier).

Prescription 922

1

Select the prescriber

2

Select items

3

Finalise

Patient

Joshua Griffin

Prescriber

Jasmine McKewen

CODE	NAME	QUANTITY
AR33197	ABACAVIR / LAMIVUDINE 60/30 MG CP	58
AM18032-0	ACIDE FOLIQUE 5 MG CP	1
AM12040	ACIDE NIFLUMIQUE 400 MG SUPPO	3
AM03065-0	ACIDE TRANEXAMIQUE 500 MG / 5 ML AMP INJ	8
AR47015	AIGUILLE POUR PRELEVEMENT 21G	16
AR47016	AIGUILLE POUR PRELEVEMENT 23G	30
AM02080-0	ALBENDAZOLE 400 MG CP	4
AM02080	ALBENDAZOLE 400 MG CP	96
AY02020	AMODIAQUINE/ARTESUNATE 100/270 MG ADULTE PLQ/6 CP	20
AY02015	AMODIAQUINE/ARTESUNATE 100/270 MG ENFANT (6-14 ANS) PLQ/3 CP	3
AY02027	AMODIAQUINE/ARTESUNATE 25/67.5 MG ENFANT (0-11 MOIS) PLQ/3 CP	27

ABACAVIR / LAMIVUDINE 60/30 MG CP

-

1

+

×

AR33197

Usage directions

Cancel

Next

Vous pouvez enlever un article en utilisant le bouton **X**.

Saisissez les instructions pour l'article dans la zone de texte Instructions.

Une fois que vous avez mise à jour la quantité, le bouton Suivant deviendra disponible et vous pourrez passer à l'étape 3.

Notez que cliquer sur Annuler, ou quitter cette prescription aura pour effet de la **SUPPRIMER**.

Prescription 922

SYNC ENABLED

1 Select the prescriber — 2 Select items — 3 Finalise

Patient: Joshua Griffin

Prescriber: Jasmine McKewen

CODE	NAME	QUANTITY
AR33197	ABACAVIR / LAMIVUDINE 60/30 MG CP	58
AM18232-0	ACIDE FOLIQUE 5 MG CP	1
AM12040	ACIDE NEFLUMIQUE 400 MG SUPPO	3
AM03065-0	ACIDE TRANEXAMIQUE 500 MG / 5 ML AMP INJ	8
AR47015	AIGUILLE POUR PRELEVEMENT 21G	16
AR47016	AIGUILLE POUR PRELEVEMENT 23G	30
AM02090-0	ALBENDAZOLE 400 MG CP	4
AM02090	ALBENDAZOLE 400 MG CP	96
AY02020	AMODIAQUINE/ARTESUNATE 100/275 MG ADULTE PLQ/6 CP	20
AY02015	AMODIAQUINE/ARTESUNATE 100/275 MG ENFANT (6-14 ANS) PLQ/3 CP	3
AY02027	AMODIAQUINE/ARTESUNATE 25/67.5 MG ENFANT (0-11 MOIS) PLQ/3 CP	27

ABACAVIR / LAMIVUDINE 60/30 MG CP

3

AR33197

Usage directions

Cancel Next

- Étape 3: Vous pouvez voir le résultat final de la prescription et ajouter toute autre information tel qu'un commentaire.

Prescription 922

1 Select the prescriber

2 Select items

3 Finalise

Patient Joshua Griffin

Prescriber Jasmine McKewen

Comment:

Item Details

ABACAVIR / LAMIVUDINE 60/30 MG CP 3

Code AB33197

Directions

Cancel Complete

Taper le bouton **Compléter** finalisera la prescription. Cela signifie que la prescription sera dorénavant verrouillée - Vous ne serez plus en mesure de la modifier.

Prescription 922

mSupply SYNC ENABLED

1 Select the prescriber 2 Select items 3 Finalise

Patient: Joshua Griffin

Comment: \_\_\_\_\_

Item Details

ABACAVIR / LAMIVUDINE 60/30 MG CP 3

Code: AB33297

Directions:

Prescriber: Jasmine McKewen

Cancel Complete

C'était facile!. Si vous avez activé la fonctionnalité des paiements, vous pouvez passer à l'étape suivante pour recevoir le paiement. Sinon vous pouvez continuer et dispenser la prescription suivante.

From:  
<https://wiki.msupply.foundation/> - mSupply Foundation Documentation

Permanent link:  
[https://wiki.msupply.foundation/fr:mobile:user\\_guide:dispensing?rev=1581107438](https://wiki.msupply.foundation/fr:mobile:user_guide:dispensing?rev=1581107438)

Last update: 2020/02/07 20:30

