



Guide de l'utilisateur - mSupply Mobile

Inventaires (Généraux)

mSupply Mobile gardera automatiquement trace de vos niveaux de stock pour vous, au fur et à mesure que vous recevez et stockez le stock.

Mais parfois, les données sont mal saisies ou les stocks sortent sans que personne ne les ait saisis dans le système.

Bien sûr, nous essayons de ne pas laisser cela se produire MAIS, si cela se produit, nous pouvons apporter des corrections. Le moyen le plus simple de corriger les erreurs est de faire un **Inventaire**.

Avec mSupply Mobile, vous pouvez facilement faire un inventaire pour:

- Le **stock complet**; ou
- Une **gamme limitée d'articles** (tels que tous vos antipaludéens); ou
- Un **seul article** (si vous remarquez que la quantité sur vos emplacements est fausse)

Inventaires

Vous devriez faire des inventaires pour le moment, avec vos systèmes de commande actuels.

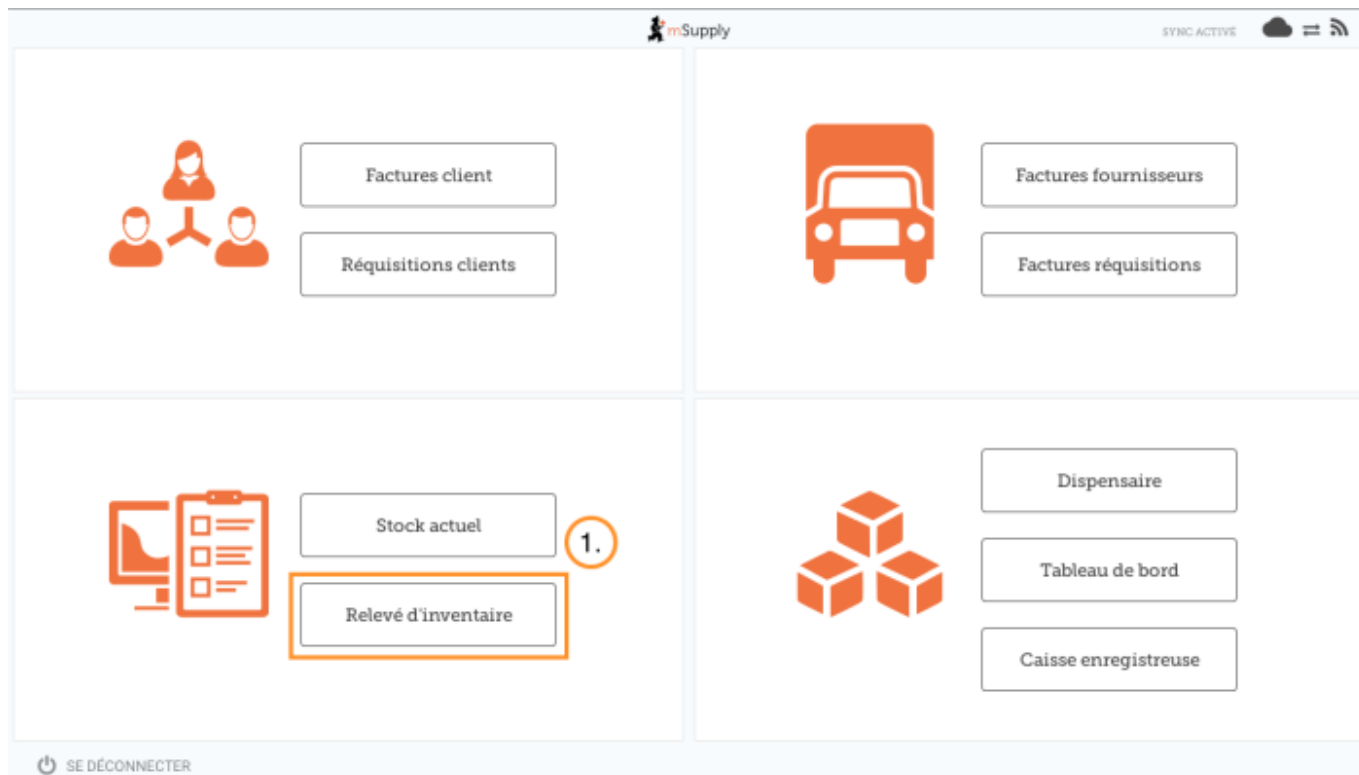


L'inventaire est un moyen très important de s'assurer que les commandes que nous passons sont exactes et que le stock sera correct si quelqu'un vérifie!

Idéalement, vous devriez faire un inventaire physique de chaque article chaque fois que vous passez une commande principale, mais cela dépend de vos politiques et procédures locales (et cela peut ne pas être possible dans des installations plus grandes).

Apprenons à faire un inventaire... En utilisant mSupply Mobile, il est beaucoup plus facile de faire l'inventaire!

Cliquez sur Relevés d'inventaire



Cela affiche une liste de tous vos stocks précédents.

La description de chaque inventaire apparaîtra avec sa **Date** et son **Statut**.

Il y a deux statuts d'inventaire: **En Cours** et **Finalisé**.

Un inventaire **En Cours** est celui dans lequel vous travaillez toujours. Si vous souhaitez continuer à travailler sur un inventaire, double-cliquez dessus.

Inventaires En Cours

Ce sont des stocks sur lesquels vous travaillez toujours et qui n'ont pas encore été finalisés.

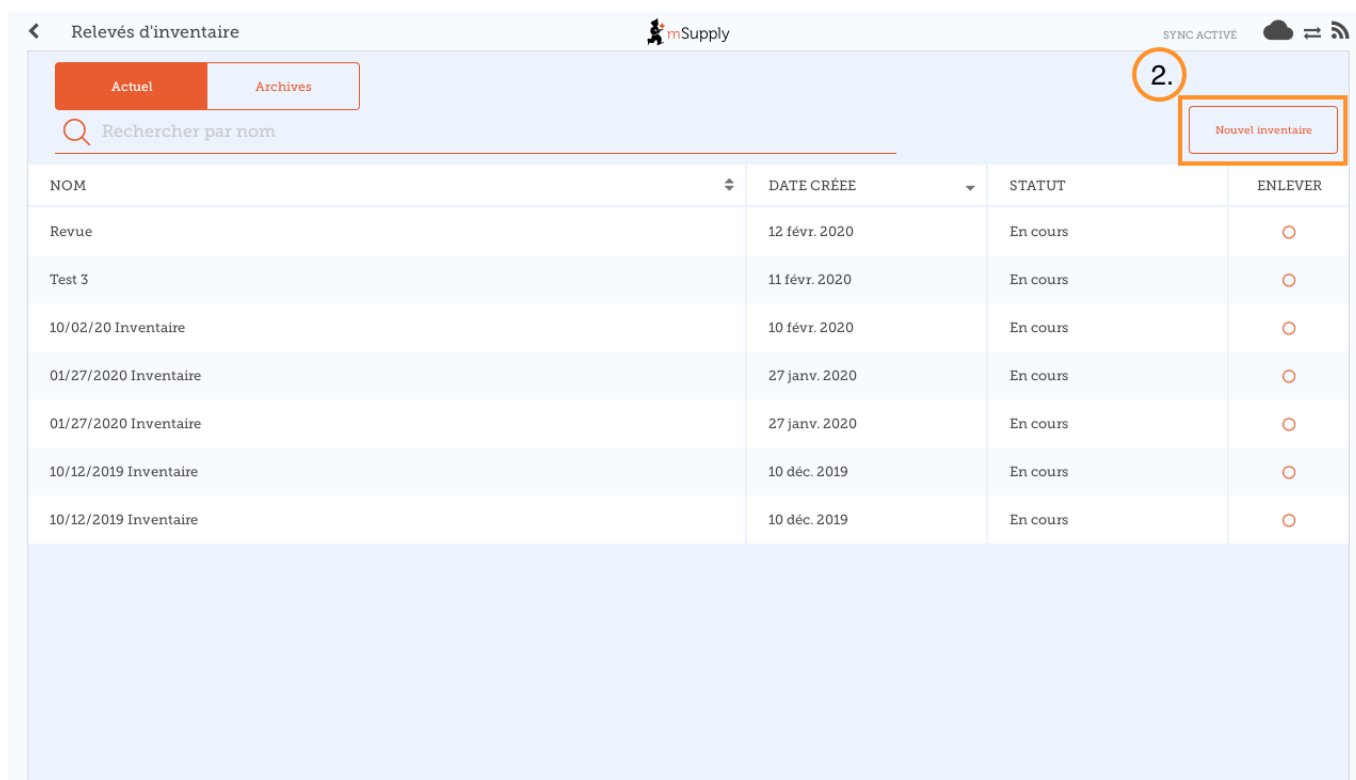


Nous vous recommandons **fortement** de n'avoir qu'un seul inventaire **En Cours** à tout moment. Cela permettra d'éviter les erreurs lors du déplacement entre eux.

Finalisez ou supprimez les anciens stocks avant de commencer de nouveaux!

Commençons un nouveau Inventaire maintenant...

Cliquez sur Nouveau Inventaire



Relevés d'inventaire

Actuel Archives

Rechercher par nom

2. Nouvel inventaire

NOM	DATE CRÉÉE	STATUT	ENLEVER
Revue	12 févr. 2020	En cours	<input type="radio"/>
Test 3	11 févr. 2020	En cours	<input type="radio"/>
10/02/20 Inventaire	10 févr. 2020	En cours	<input type="radio"/>
01/27/2020 Inventaire	27 janv. 2020	En cours	<input type="radio"/>
01/27/2020 Inventaire	27 janv. 2020	En cours	<input type="radio"/>
10/12/2019 Inventaire	10 déc. 2019	En cours	<input type="radio"/>
10/12/2019 Inventaire	10 déc. 2019	En cours	<input type="radio"/>

Sélectionnez les articles que vous souhaitez compter




Sélectionnez les articles en les mettant en surbrillance dans la colonne la plus à droite (**Sélectionné**).

Si vous souhaitez inclure chaque article ou la plupart des articles, accédez au menu déroulant et choisissez **Tout les articles sélectionnés**.

Donnez à votre inventaire un nom logique

Par exemple, 'Inventaire complet Avril'.

Cliquez sur **Créer**.

Gérer les relevés d'inventaire  3. SYNC ACTIFÉ  

Rechercher par nom de l'article ou code de l'article

Cacher les ruptures de stocks

Tout les articles sélectionnés

CODE	NOM	SÉLECTIONNÉ
AR33197	ABACAVIR / LAMIVUDINE 60/30 MG CP	<input type="radio"/>
AR33195	ABACAVIR 300 MG CP	<input type="radio"/>
AR33196	ABACAVIR/LAMIVUDINE 600/300 MG CP	<input type="radio"/>
AP60930	ABAISSÉ LANGUE EN BOIS	<input type="radio"/>
AP60930-0	ABAISSÉ LANGUE EN BOIS	<input type="radio"/>
AM12021	ACETYSALICYLATE DE LYSINE 1 g inj. bte/1	<input type="radio"/>
AM12020	ACETYSALICYLATE DE LYSINE 500 MG PDRE SUSP INJ FL	<input type="radio"/>
AM33098	ACICLOVIR 5 % cr. 5 g TUBE	<input type="radio"/>
AM33093	ACICLOVIR 5% cr. 7 g TUBE	<input type="radio"/>
AM13120	ACIDE ACETIQUE 5% fl/1 L	<input type="radio"/>
AM13020-0	ACIDE ACETYSALICYLIQUE 100 MG CP	<input type="radio"/>
AM18010	ACIDE ASCORBIQUE 500 MG / 5 ML AMP INJ	<input type="radio"/>

4. Inventaire complet Avril

Confirmer

Cela fera apparaître l'éditeur de bilan

Cette liste répertorie chaque article, sa **Quantité d'instantané** et sa **Quantité réelle** (à partir du compte physique).

La **Quantité d'instantané** correspond à ce que le système pense que vous avez. Si cela est correct (comparé à votre compte physique), vous n'avez rien à faire!




La **Quantité réelle** est ce que vous avez réellement compté. Vous pouvez changer cela en cliquant dans cette colonne et en tapant la quantité correcte.

Passez en revue chaque article et comparez votre nombre réel avec le nombre théorique

Modifiez-les en cliquant sur la colonne **Quantité réelle**.

Si vous modifiez la quantité de stock dans la colonne **Quantité réelle**, cette variation apparaîtra dans la colonne **Différence**.

Cela peut prendre un certain temps, mais rappelez-vous: si la quantité théorique est correcte, vous n'avez rien à faire!

CODE DE L'ARTICLE	NOM DE L'ARTICLE	QUANTITÉ THÉORIQUE	QUANTITÉ RÉELLE	DIFFÉRENCE	RAISON	LOTS
AP43094	AIGUILLE HUBERT G19 long 25 mm	0	PAS COMPTÉ	N/A	N/A	>
AR47015	AIGUILLE POUR PRELEVEMENT 21G	14	10	-4	Endommagé 	>
AR47016	AIGUILLE POUR PRELEVEMENT 23G	0	PAS COMPTÉ	N/A	N/A	>
AM02080-9	ALBENDAZOLE 400 MG CP	0	PAS COMPTÉ	N/A	N/A	>
AM02080-0	ALBENDAZOLE 400 MG CP	188	190	2	Correctif... 	>
AE02080	ALBENDAZOLE 400 MG CP	33	30	-3	Périmé 	>


Si vous y êtes invité, entrez une raison pour les ajustements d'inventaire


Si votre écran d'inventaire affiche une colonne **Raison**, vous devez entrer une raison pour tout ajustement d'inventaire positif ou négatif.



Les raisons doivent être activées pour les **lignes d'ajustements d'inventaire** sur le serveur mSupply et avoir été synchronisées sur mSupply Mobile pour que cette fonctionnalité soit disponible.

Si la **Quantité réelle** saisie est différente de la **Quantité théorique**, vous serez invité à sélectionner une **Raison** à partir d'une liste standard pour expliquer la **Différence**. Vous ne serez pas en mesure de continuer tant qu'une raison n'aura pas été choisie.


Relevé d'inventaire





Nom du relevé d'inventaire: **Inve**

Sélectionnez une raison

Autres motifs



Correctif d'inventaire positif

Relevé d'inventaire  FINALISER 

Nom du relevé d'inventaire: Inventaire complet Avril

Commentaire: _____


Rechercher par nom de l'article ou code de l'article Gérer l'inventaire

CODE DE L'ARTICLE	NOM DE L'ARTICLE	QUANTITÉ THÉORIQUE	QUANTITÉ RÉELLE	DIFFÉRENCE	RAISON	LOTS
AP43094	AIGUILLE HUBERT G19 long 25 mm	0	PAS COMPTÉ	N/A	N/A	>
AR47015	AIGUILLE POUR PRELEVEMENT 21G	14	10	-4	Endommagé 	>
AR47016	AIGUILLE POUR PRELEVEMENT 23G	0	PAS COMPTÉ	N/A	N/A	>
AM02080-9	ALBENDAZOLE 400 MG CP	0	PAS COMPTÉ	N/A	N/A	>
AM02080-0	ALBENDAZOLE 400 MG CP	188	190	2	Correctif... 	>
AE02080	ALBENDAZOLE 400 MG CP	33	30	-3	Périmé 	>

Pour changer la raison, cliquez de nouveau sur la cellule.

Modifier les informations spécifiques au lot

Vous pouvez ajuster les informations spécifiques au lot d'un article ou lui ajouter de nouveaux lots en cliquant sur l'icône **Lots** de l'article.

Relevé d'inventaire  FINALISER 

Programme: MED.ESSENTIELS ET INTRANTS RECOUVRABLES - CS

Nom du relevé d'inventaire: Inventaire complet Avril - Recouvrables

Commentaire: _____

Rechercher par nom de l'article ou code de l'article

CODE DE L'ARTICLE	NOM DE L'ARTICLE	QUANTITÉ THÉORIQUE	QUANTITÉ RÉELLE	DIFFÉRENCE	RAISON	LOTS
AM01310	OXACELLINE 250 MG PDRE SUSP BUV FL/60 ML	0	PAS COMPTÉ	N/A	N/A	>
AM01300	OXACELLINE 500 MG GELULE	485	PAS COMPTÉ	N/A	N/A	>
AM13090	PARACETAMOL 1 G SOL INJ FL/100 ML	0	PAS COMPTÉ	N/A	N/A	>
AM13105-0	PARACETAMOL 100 MG SCH	1	1	0	N/A	>
AM13075	PARACETAMOL 100mg supp.	0	PAS COMPTÉ	N/A	N/A	>
AM13110-0	PARACETAMOL 300 MG SCH	1	PAS COMPTÉ	N/A	N/A	>
AM13065	PARACETAMOL 400 MG + CODEINE 20 MG CP	0	10	10	Correctif... 	>
AM13040	PARACETAMOL 500 MG CP	772	750	-22	Endommagé 	>
BM13090	PARACETAMOL 500 MG SOL INJ FL/100 ML	0	PAS COMPTÉ	N/A	N/A	>

Dans cet exemple, il n'y a qu'un lot de oxacilline.

Relevé d'inventaire

NOM DE L'ARTICLE: OXACILLINE 500 MG GELULE

NUMERO DU LOT	FOURNISSEUR	PRIX D'ACHAT	PRIX DE VENTE	EXPIRATION	QUANTITÉ THÉORIQUE	QUANTITÉ RÉELLE	DIFFÉRENCE	RAISON
OK001	District Sanitair...	200,00	200,00	06/2020	485	PAS COMPTÉ	N/A	N/A

Bouton: Ajouter un lot

S'il y a plusieurs lots:

- **Les ajustements d'inventaire seront fait automatiquement sur le lot arrivé en premier (i.e. premier arrivé - premier sorti).**
 - Dans cet exemple, il y a trois lots d'ibuprofène. La **Quantité théorique** était 772 et la **Quantité réelle** était 750. La **Différence** de 22 sera automatiquement enlevée du lot arrivé en premier. Cependant, cela peut être changé manuellement dans cet écran.

Relevé d'inventaire

NOM DE L'ARTICLE: PARACETAMOL 500 MG CP

NUMERO DU LOT	FOURNISSEUR	PRIX D'ACHAT	PRIX DE VENTE	EXPIRATION	QUANTITÉ THÉORIQUE	QUANTITÉ RÉELLE	DIFFÉRENCE	RAISON
100389	Inventory adjus...	9,00	10,00	06/2021	100	100	0	N/A
000418	District Sanitair...	7,00	7,50	06/2021	190	190	0	N/A
	N/A	0,00	0,00	01/2021	17	17	0	N/A
	N/A	0,00	0,00	01/2021	11	11	0	N/A
	N/A	0,00	0,00	03/2020	55	33	-22	Endo...
000418	Inventory adjus...	0,00	7,50	06/2021	190	190	0	N/A
000325	Inventory adjus...	0,00	7,50	03/2021	189	189	0	N/A
100389	Inventory adjus...	0,00	10,00	04/2021	100	100	0	N/A

Bouton: Ajouter un lot

- **La raison de l'ajustement d'inventaire sélectionnée sera automatiquement appliquée à tous les lots.**
 - Cependant, des raisons distinctes pour différents lots peuvent être modifiées manuellement dans cet écran. Dans cet exemple Nous avons mis à jour l'ajustement d'inventaire de 22 parmi les différents lots d'paracétamol, avec des raisons distincte pour chacun des lots.

Programme: **MOBILISATION DES ARTICLES EN STOCK**

NOM DE L'ARTICLE: **PARACETAMOL 500 MG CP** Ajouter un lot

NUMERO DU LOT	FOURNISSEUR	PRIX D'ACHAT	PRIX DE VENTE	EXPIRATION	QUANTITE THEORIQUE	QUANTITE REELLE	DIFFERENCE	RAISON
100389	Inventory adjus...	9,00	10,00	06/2021	100	98	-2	Périmé
000418	District Sanitair...	7,00	7,50	06/2021	150	149	-1	Défa...
	N/A	0,00	0,00	01/2021	17	16	-1	Endo...
	N/A	0,00	0,00	01/2021	11	10	-1	Périmé
	N/A	0,00	0,00	03/2020	55	50	-5	Endo...
000418	Inventory adjus...	0,00	7,50	06/2021	150	140	-10	Périmé
000325	Inventory adjus...	0,00	7,50	03/2021	189	188	-1	Avarié
100389	Inventory adjus...	0,00	10,00	04/2021	100	99	-1	Endo...

Lorsque vous avez terminé de faire des changements dans l'écran des **Lots**, cliquez **OK**.

Remarque: L'écran principal de l'inventaire n'affichera seulement que la raison la plus courante parmi celles des différents lots pour l'ajustement d'inventaire d'un article.

Lorsque vous avez terminé...

Cliquez sur **Finaliser**.



Ceci mettra à jour tous vos niveaux de stock pour qu'ils correspondent aux quantités que vous avez entrées dans la colonne **Quantité réelle**.

Comme toujours avec mSupply Mobile, vous n'avez pas besoin d'Internet pour cela. L'information sera synchronisée en arrière-plan lorsque l'Internet deviendra disponible.

Précédente: [Stock Actuel](#) Suivante: [Inventaires \(Programme\)](#)

From:
<https://wiki.msupply.foundation/> - **mSupply Foundation Documentation**

Permanent link:
https://wiki.msupply.foundation/fr:mobile:user_guide:stocktakes

Last update: **2020/03/12 03:09**

