



Guide de l'utilisateur - mSupply Mobile

Inventaires (Généraux)

mSupply Mobile gardera automatiquement trace de vos niveaux de stock pour vous, au fur et à mesure que vous recevez et stockez le stock.

Mais parfois, les données sont mal saisies ou les stocks sortent sans que personne ne les ait saisis dans le système.

Bien sûr, nous essayons de ne pas laisser cela se produire MAIS, si cela se produit, nous pouvons apporter des corrections. Le moyen le plus simple de corriger les erreurs est de faire un **Inventaire**.

Avec mSupply Mobile, vous pouvez facilement faire un inventaire pour:

- Le **stock complet**; ou
- Une **gamme limitée d'articles** (tels que tous vos antipaludéens); ou
- Un **seul article** (si vous remarquez que la quantité sur vos emplacements est fausse)

Inventaires

Vous devriez faire des inventaires pour le moment, avec vos systèmes de commande actuels.

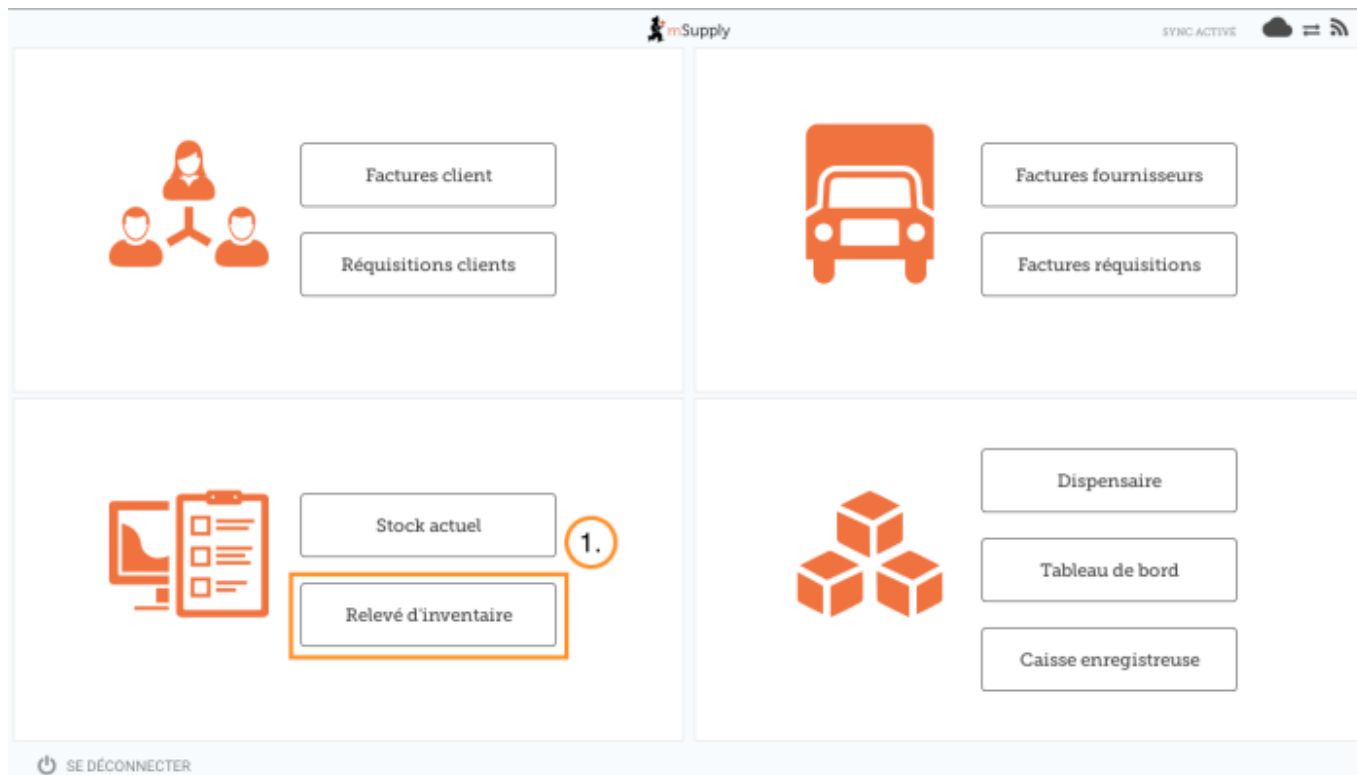


L'inventaire est un moyen très important de s'assurer que les commandes que nous passons sont exactes et que le stock sera correct si quelqu'un vérifie!

Idéalement, vous devriez faire un inventaire physique de chaque article que vous passez une commande principale, mais cela dépend de vos politiques et procédures locales (et cela peut ne pas être possible dans des installations plus grandes).

Apprenons à faire un inventaire... En utilisant mSupply Mobile, il est beaucoup plus facile de faire l'inventaire!

Cliquez sur Relevés d'inventaire



Cela affiche une liste de tous vos stocks précédents.

La description de chaque inventaire apparaîtra avec sa **Date** et son **Statut**.

Il y a deux statuts d'inventaire: **En Cours** (current) and **Finalisé** (past).

Un inventaire **En Cours** est celui dans lequel vous travaillez toujours. Si vous souhaitez continuer à travailler sur un inventaire, double-cliquez dessus.

Inventaires En Cours

Ce sont des stocks sur lesquels vous travaillez toujours et qui n'ont pas encore été finalisés.

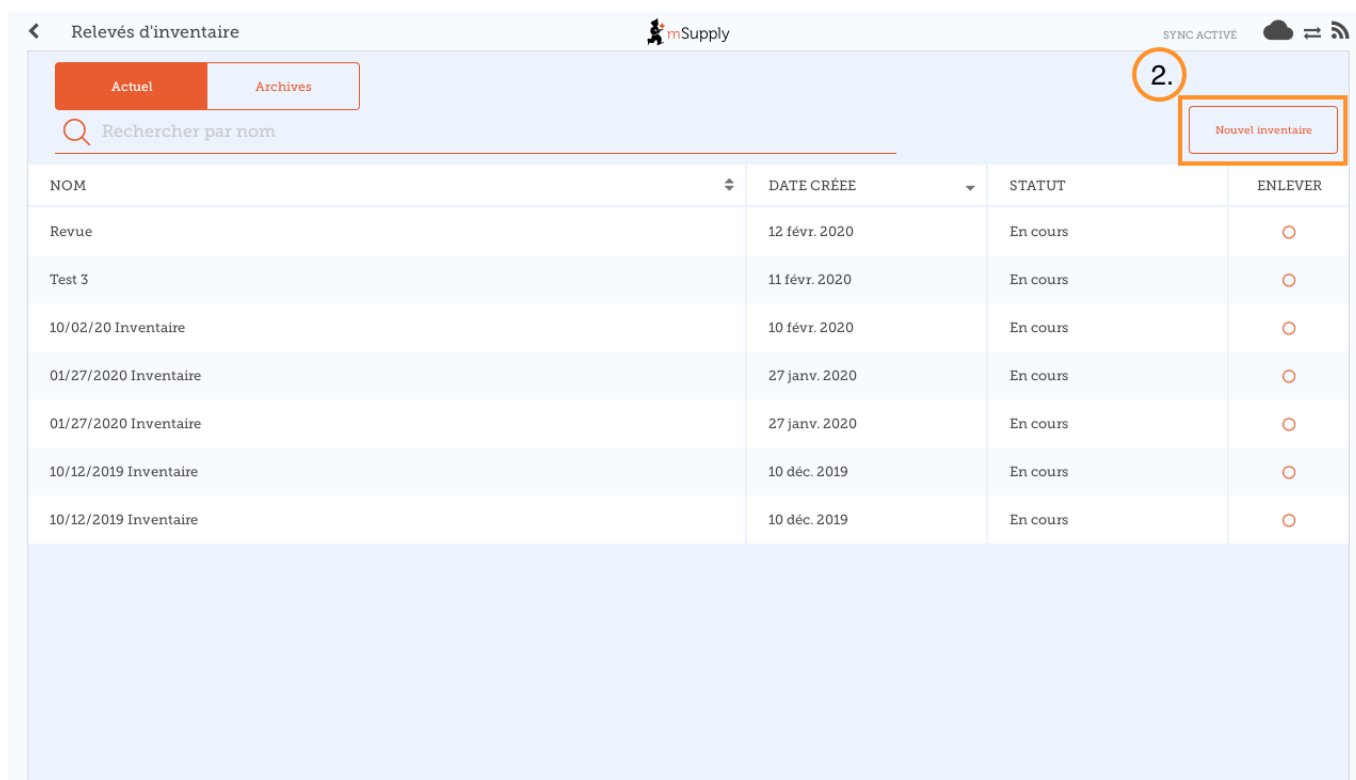


Nous vous recommandons **fortement** de n'avoir qu'un seul inventaire **En Cours** à tout moment. Cela permettra d'éviter les erreurs lors du déplacement entre eux.

Finalisez ou supprimez les anciens stocks avant de commencer de nouveaux!

Commençons un nouveau Inventaire maintenant...

Cliquez sur Nouveau Inventaire



Relevés d'inventaire

Actuel Archives

Rechercher par nom

2. Nouvel inventaire

NOM	DATE CRÉÉE	STATUT	ENLEVER
Revue	12 févr. 2020	En cours	<input type="radio"/>
Test 3	11 févr. 2020	En cours	<input type="radio"/>
10/02/20 Inventaire	10 févr. 2020	En cours	<input type="radio"/>
01/27/2020 Inventaire	27 janv. 2020	En cours	<input type="radio"/>
01/27/2020 Inventaire	27 janv. 2020	En cours	<input type="radio"/>
10/12/2019 Inventaire	10 déc. 2019	En cours	<input type="radio"/>
10/12/2019 Inventaire	10 déc. 2019	En cours	<input type="radio"/>

Sélectionnez les articles que vous souhaitez compter




Sélectionnez les articles en les mettant en surbrillance dans la colonne la plus à droite (**Sélectionné**).

Si vous souhaitez inclure chaque article ou la plupart des articles, accédez au menu déroulant et choisissez **Tout les articles sélectionnés**.

Donnez à votre inventaire un nom logique

Par exemple, 'Inventaire complet Avril'.

Cliquez sur **Créer**.

Gérer les relevés d'inventaire  3. YNC ACTIVE  

Rechercher par nom de l'article ou code de l'article

Cacher les ruptures de stocks Tout les articles sélectionnés

CODE	NOM	SÉLECTIONNÉ
AR33197	ABACAVIR / LAMIVUDINE 60/30 MG CP	<input type="radio"/>
AR33195	ABACAVIR 300 MG CP	<input type="radio"/>
AR33196	ABACAVIR/LAMIVUDINE 600/300 MG CP	<input type="radio"/>
AP60930	ABASSE LANGUE EN BOIS	<input type="radio"/>
AP60930-0	ABASSE LANGUE EN BOIS	<input type="radio"/>
AM12021	ACETYSALICYLATE DE LYSINE 1 g inj. bte/1	<input type="radio"/>
AM12020	ACETYSALICYLATE DE LYSINE 500 MG PDRE SUSP INJ FL	<input type="radio"/>
AM33098	ACICLOVIR 5 % cr. 5 g TUBE	<input type="radio"/>
AM33093	ACICLOVIR 5% cr. 7 g TUBE	<input type="radio"/>
AM13120	ACIDE ACETIQUE 5% fl/1 L	<input type="radio"/>
AM13020-0	ACIDE ACETYSALICYLIQUE 100 MG CP	<input type="radio"/>
AM13010	ACIDE ASCORBIQUE 500 MG / 5 ML AMPOL	<input type="radio"/>

4. Inventaire complet Avril Confirmer

Cela fera apparaître l'éditeur de bilan

Cette liste répertorie chaque article, sa **Quantité d'instantané** et sa **Quantité réelle** (à partir du compte physique).

La **Quantité d'instantané** correspond à ce que le système pense que vous avez. Si cela est correct (comparé à votre compte physique), vous n'avez rien à faire!

La **Quantité réelle** est ce que vous avez réellement compté. Vous pouvez changer cela en cliquant dans cette colonne et en tapant la quantité correcte.

Passez en revue chaque article et comparez votre nombre physique avec le nombre d'instantanés

Modifiez-les en cliquant sur la colonne **Quantité réelle**.

Si vous modifiez la quantité de stock dans la colonne **Quantité réelle**, cette variation apparaîtra dans la colonne **Différence**.

Cela peut prendre un certain temps, mais rappelez-vous: si la quantité d'instantané est correcte, vous n'avez rien à faire!



Choisir la raison:

< Relevé d'inventaire mSupply

Nom du relevé d'inventaire: Inve Sélectionnez une raison

Autres motifs

Correctif d'inventaire positif

Entrez les détails du lot:



Lorsque vous avez terminé...

Cliquez sur **Finaliser**.



Ceci mettra à jour tous vos niveaux de stock pour qu'ils correspondent aux quantités que vous avez entrées dans la colonne **Quantité réelle**.

Comme toujours avec mSupply Mobile, vous n'avez pas besoin d'Internet pour cela. L'information sera synchronisée en arrière-plan lorsque l'Internet deviendra disponible.

Précédente: [Stock Actuel](#) Suivante: [Inventaires \(Programme\)](#)

From:
<https://wiki.msupply.foundation/> - mSupply Foundation Documentation

Permanent link:
https://wiki.msupply.foundation/fr:mobile:user_guide:stocktakes?rev=1583363499

Last update: 2020/03/04 23:11

