



Guide de l'utilisateur - mSupply Mobile

Inventaires (Généraux)

mSupply Mobile gardera automatiquement trace de vos niveaux de stock pour vous, au fur et à mesure que vous recevez et stockez le stock.

Mais parfois, les données sont mal saisies ou les stocks sortent sans que personne ne les ait saisis dans le système.

Bien sûr, nous essayons de ne pas laisser cela se produire MAIS, si cela se produit, nous pouvons apporter des corrections. Le moyen le plus simple de corriger les erreurs est de faire un **Inventaire**.

Avec mSupply Mobile, vous pouvez facilement faire un inventaire pour:

- Le **stock complet**; ou
- Une **gamme limitée d'articles** (tels que tous vos antipaludéens); ou
- Un **seul article** (si vous remarquez que la quantité sur vos emplacements est fausse)

Inventaires

Vous devriez faire des inventaires pour le moment, avec vos systèmes de commande actuels.

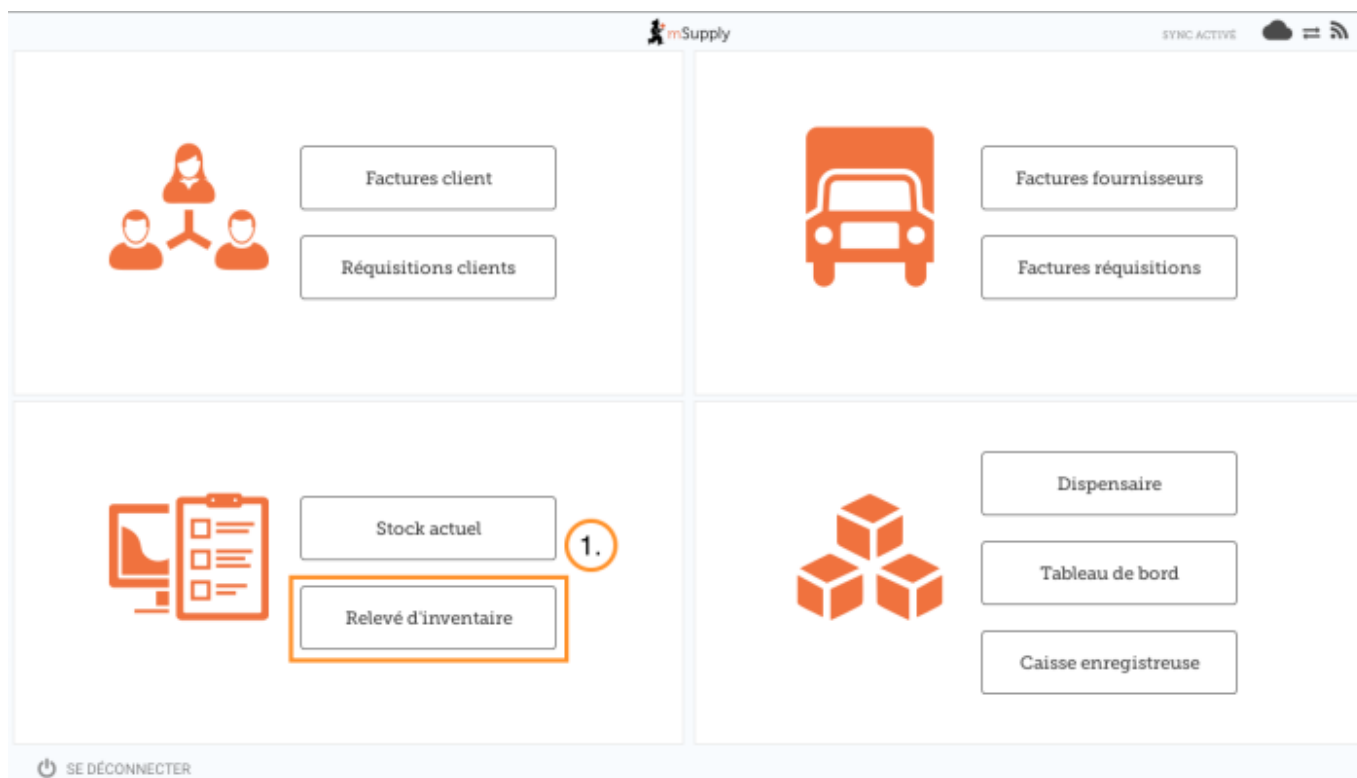


L'inventaire est un moyen très important de s'assurer que les commandes que nous passons sont exactes et que le stock sera correct si quelqu'un vérifie!

Idéalement, vous devriez faire un inventaire physique de chaque article chaque fois que vous passez une commande principale, mais cela dépend de vos politiques et procédures locales (et cela peut ne pas être possible dans des installations plus grandes).

Apprenons à faire un inventaire... En utilisant mSupply Mobile, il est beaucoup plus facile de faire l'inventaire!

Cliquez sur Relevés d'inventaire



Cela affiche une liste de tous vos stocks précédents.

La description de chaque inventaire apparaîtra avec sa **Date** et son **Statut**.

Il y a deux statuts d'inventaire: **En Cours** et **Finalisé**.

Un inventaire **En Cours** est celui dans lequel vous travaillez toujours. Si vous souhaitez continuer à travailler sur un inventaire, double-cliquez dessus.

Inventaires En Cours

Ce sont des stocks sur lesquels vous travaillez toujours et qui n'ont pas encore été finalisés.

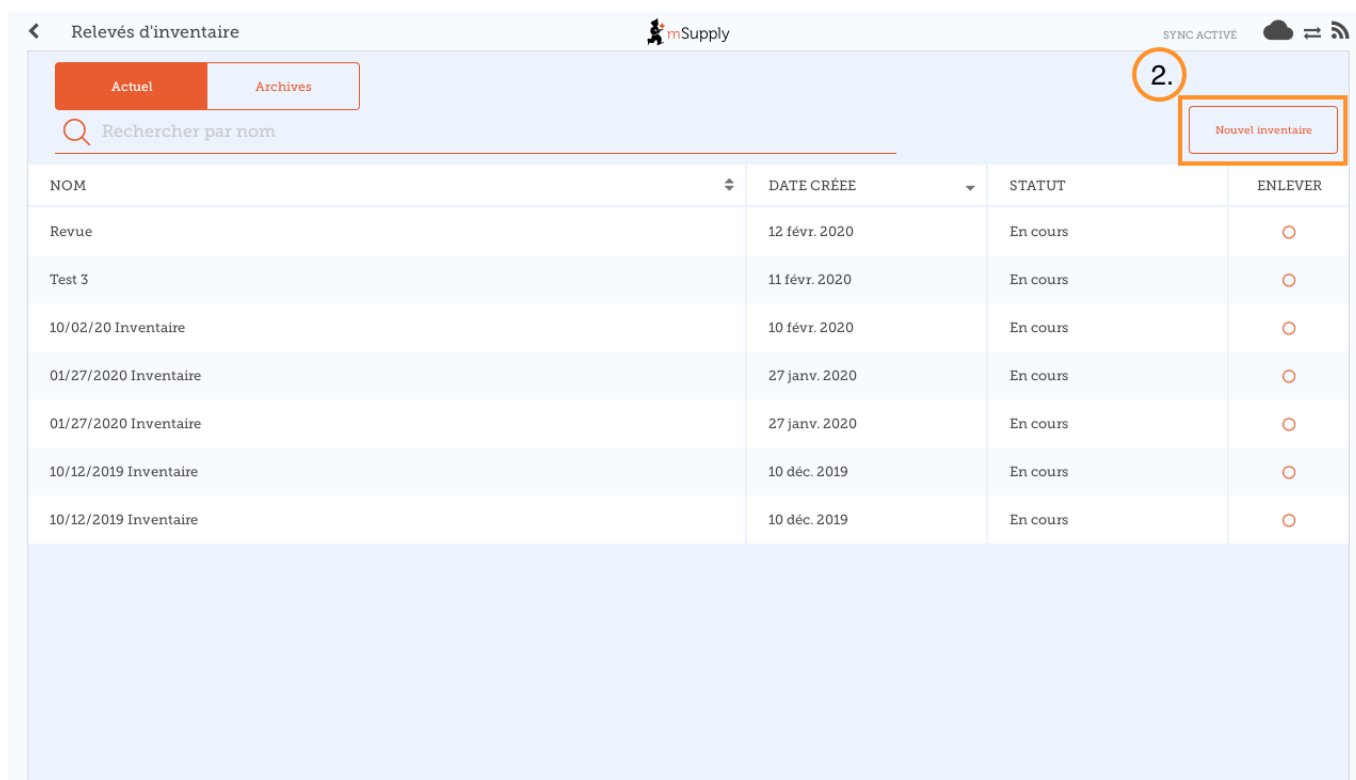


Nous vous recommandons **fortement** de n'avoir qu'un seul inventaire **En Cours** à tout moment. Cela permettra d'éviter les erreurs lors du déplacement entre eux.

Finalisez ou supprimez les anciens stocks avant de commencer de nouveaux!

Commençons un nouveau Inventaire maintenant...

Cliquez sur Nouveau Inventaire



Relevés d'inventaire

Actuel Archives

Rechercher par nom

2. Nouvel inventaire

| NOM | DATE CRÉÉE | STATUT | ENLEVER |
|-----------------------|---------------|----------|-----------------------|
| Revue | 12 févr. 2020 | En cours | <input type="radio"/> |
| Test 3 | 11 févr. 2020 | En cours | <input type="radio"/> |
| 10/02/20 Inventaire | 10 févr. 2020 | En cours | <input type="radio"/> |
| 01/27/2020 Inventaire | 27 janv. 2020 | En cours | <input type="radio"/> |
| 01/27/2020 Inventaire | 27 janv. 2020 | En cours | <input type="radio"/> |
| 10/12/2019 Inventaire | 10 déc. 2019 | En cours | <input type="radio"/> |
| 10/12/2019 Inventaire | 10 déc. 2019 | En cours | <input type="radio"/> |

Sélectionnez les articles que vous souhaitez compter




Sélectionnez les articles en les mettant en surbrillance dans la colonne la plus à droite (**Sélectionné**).

Si vous souhaitez inclure chaque article ou la plupart des articles, accédez au menu déroulant et choisissez **Tout les articles sélectionnés**.

Donnez à votre inventaire un nom logique

Par exemple, 'Inventaire complet Avril'.

Cliquez sur **Créer**.

Gérer les relevés d'inventaire  3. YNC ACTIVE  

Rechercher par nom de l'article ou code de l'article

Cacher les ruptures de stocks Tout les articles sélectionnés

| CODE | NOM | SÉLECTIONNÉ |
|-----------|---|-----------------------|
| AR33197 | ABACAVIR / LAMIVUDINE 60/30 MG CP | <input type="radio"/> |
| AR33195 | ABACAVIR 300 MG CP | <input type="radio"/> |
| AR33196 | ABACAVIR/LAMIVUDINE 600/300 MG CP | <input type="radio"/> |
| AP60930 | ABAISSÉ LANGUE EN BOIS | <input type="radio"/> |
| AP60930-0 | ABAISSÉ LANGUE EN BOIS | <input type="radio"/> |
| AM12021 | ACETYSALICYLATE DE LYSINE 1 g inj. bte/1 | <input type="radio"/> |
| AM12020 | ACETYSALICYLATE DE LYSINE 500 MG PDRE SUSP INJ FL | <input type="radio"/> |
| AM33098 | ACICLOVIR 5 % cr. 5 g TUBE | <input type="radio"/> |
| AM33093 | ACICLOVIR 5% cr. 7 g TUBE | <input type="radio"/> |
| AM13120 | ACIDE ACETIQUE 5% fl/1 L | <input type="radio"/> |
| AM13020-0 | ACIDE ACETYSALICYLIQUE 100 MG CP | <input type="radio"/> |
| AM13010 | ACIDE ASCORBIQUE 500 MG / 5 ML AMPOL | <input type="radio"/> |

4. Inventaire complet Avril Confirmer

Cela fera apparaître l'éditeur d'inventaire

Cette liste répertorie chaque article, sa **Quantité théorique** et sa **Quantité réelle** (à partir du compte physique).

La **Quantité théorique** correspond à ce que le système pense que vous avez. Si cela est correct (comparé à votre compte physique), vous n'avez rien à faire!




La **Quantité réelle** est ce que vous avez réellement compté. Vous pouvez changer cela en cliquant dans cette colonne et en tapant la quantité correcte.

Passez en revue chaque article et comparez votre nombre réel avec le nombre théorique

Modifiez-les en cliquant sur la colonne **Quantité réelle**.

Si vous modifiez la quantité de stock dans la colonne **Quantité réelle**, cette variation apparaîtra dans la colonne **Différence**.

Cela peut prendre un certain temps, mais rappelez-vous: si la quantité théorique est correcte, vous n'avez rien à faire!

| CODE DE L'ARTICLE | NOM DE L'ARTICLE | QUANTITÉ THÉORIQUE | QUANTITÉ RÉELLE | DIFFÉRENCE | RAISON | LOTS |
|-------------------|--------------------------------|--------------------|-----------------|------------|--|------|
| AP43094 | AIGUILLE HUBERT G19 long 25 mm | 0 | PAS COMPTÉ | N/A | N/A | > |
| AR47015 | AIGUILLE POUR PRELEVEMENT 21G | 14 | 10 | -4 | Endommagé  | > |
| AR47016 | AIGUILLE POUR PRELEVEMENT 23G | 0 | PAS COMPTÉ | N/A | N/A | > |
| AM02080-9 | ALBENDAZOLE 400 MG CP | 0 | PAS COMPTÉ | N/A | N/A | > |
| AM02080-0 | ALBENDAZOLE 400 MG CP | 188 | 190 | 2 | Correctif...  | > |
| AE02080 | ALBENDAZOLE 400 MG CP | 33 | 30 | -3 | Périmé  | > |


Si vous y êtes invité, entrez une raison pour les ajustements d'inventaire


Si votre écran d'inventaire affiche une colonne **Raison**, vous devez entrer une raison pour tout ajustement d'inventaire positif ou négatif.



Les raisons doivent être activées pour les **lignes d'ajustements d'inventaire** sur le serveur mSupply et avoir été synchronisées sur mSupply Mobile pour que cette fonctionnalité soit disponible.

Si la **Quantité réelle** saisie est différente de la **Quantité théorique**, vous serez invité à sélectionner une **Raison** à partir d'une liste standard pour en expliquer la **Différence**. Vous ne serez pas en mesure de continuer tant qu'une raison n'aura pas été choisie.


Relevé d'inventaire





Nom du relevé d'inventaire: **Inve**


Sélectionnez une raison

Autres motifs




Correctif d'inventaire positif

Relevé d'inventaire  FINALISER 

Nom du relevé d'inventaire: Inventaire complet Avril 

Commentaire: 

 Rechercher par nom de l'article ou code de l'article Gérer l'inventaire

| CODE DE L'ARTICLE | NOM DE L'ARTICLE | QUANTITÉ THÉORIQUE | QUANTITÉ RÉELLE | DIFFÉRENCE | RAISON | LOTS |
|-------------------|--------------------------------|--------------------|-----------------|------------|--|------|
| AP43094 | AIGUILLE HUBERT G19 long 25 mm | 0 | PAS COMPTÉ | N/A | N/A | > |
| AR47015 | AIGUILLE POUR PRELEVEMENT 21G | 14 | 10 | -4 | Endommagé  | > |
| AR47016 | AIGUILLE POUR PRELEVEMENT 23G | 0 | PAS COMPTÉ | N/A | N/A | > |
| AM02080-9 | ALBENDAZOLE 400 MG CP | 0 | PAS COMPTÉ | N/A | N/A | > |
| AM02080-0 | ALBENDAZOLE 400 MG CP | 188 | 190 | 2 | Correctif...  | > |
| AE02080 | ALBENDAZOLE 400 MG CP | 33 | 30 | -3 | Périmé  | > |

Pour changer la raison, cliquez de nouveau sur la cellule.

Modifier les informations spécifiques au lot

Vous pouvez ajuster les informations spécifiques au lot d'un article ou lui ajouter de nouveaux lots en cliquant sur l'icône **Lots** de l'article.

Relevé d'inventaire  FINALISER 

Programme: MED.ESSENTIELS ET INTRANTS RECOUVRABLES - CS

Nom du relevé d'inventaire: Inventaire complet Avril - Recouvrables 

Commentaire: 

 Rechercher par nom de l'article ou code de l'article

| CODE DE L'ARTICLE | NOM DE L'ARTICLE | QUANTITÉ THÉORIQUE | QUANTITÉ RÉELLE | DIFFÉRENCE | RAISON | LOTS |
|-------------------|--|--------------------|-----------------|------------|--|------|
| AM01310 | OXACILLINE 250 MG PDRE SUSP BUV FL/60 ML | 0 | PAS COMPTÉ | N/A | N/A | > |
| AM01300 | OXACILLINE 500 MG GELULE | 485 | PAS COMPTÉ | N/A | N/A | > |
| AM13090 | PARACETAMOL 1 G SOL INJ FL/100 ML | 0 | PAS COMPTÉ | N/A | N/A | > |
| AM13105-0 | PARACETAMOL 100 MG SCH | 1 | 1 | 0 | N/A | > |
| AM13076 | PARACETAMOL 100mg supp. | 0 | PAS COMPTÉ | N/A | N/A | > |
| AM13110-0 | PARACETAMOL 300 MG SCH | 1 | PAS COMPTÉ | N/A | N/A | > |
| AM13065 | PARACETAMOL 400 MG + CODEINE 20 MG CP | 0 | 10 | 10 | Correctif...  | > |
| AM13040 | PARACETAMOL 500 MG CP | 772 | 750 | -22 | Endommagé  | > |
| BM13090 | PARACETAMOL 500 MG SOL INJ FL/100 ML | 0 | PAS COMPTÉ | N/A | N/A | > |

Dans cet exemple, il n'y a qu'un lot d'oxacilline.

Relevé d'inventaire

NOM DE L'ARTICLE: OXACILLINE 500 MG GELULE

| NUMERO DU LOT | FOURNISSEUR | PRIX D'ACHAT | PRIX DE VENTE | EXPIRATION | QUANTITÉ THÉORIQUE | QUANTITÉ RÉELLE | DIFFÉRENCE | RAISON |
|---------------|----------------------|--------------|---------------|------------|--------------------|-----------------|------------|--------|
| OK001 | District Sanitair... | 200,00 | 200,00 | 06/2020 | 485 | PAS COMPTÉ | N/A | N/A |

Buttons: Ajouter un lot, Finaliser

S'il y a plusieurs lots:

- **Les ajustements d'inventaire seront fait automatiquement sur le lot arrivé en premier (i.e. premier arrivé - premier sorti).**
 - Dans cet exemple, il y a trois lots d'ibuprofène. La **Quantité théorique** était 772 et la **Quantité réelle** était 750. La **Différence** de 22 sera automatiquement enlevée du lot arrivé en premier. Cependant, cela peut être changé manuellement dans cet écran.

Relevé d'inventaire

NOM DE L'ARTICLE: PARACETAMOL 500 MG CP

| NUMERO DU LOT | FOURNISSEUR | PRIX D'ACHAT | PRIX DE VENTE | EXPIRATION | QUANTITÉ THÉORIQUE | QUANTITÉ RÉELLE | DIFFÉRENCE | RAISON |
|---------------|----------------------|--------------|---------------|------------|--------------------|-----------------|------------|---------|
| 100389 | Inventory adjus... | 9,00 | 10,00 | 06/2021 | 100 | 100 | 0 | N/A |
| 000418 | District Sanitair... | 7,00 | 7,50 | 06/2021 | 190 | 190 | 0 | N/A |
| | N/A | 0,00 | 0,00 | 01/2021 | 17 | 17 | 0 | N/A |
| | N/A | 0,00 | 0,00 | 01/2021 | 11 | 11 | 0 | N/A |
| | N/A | 0,00 | 0,00 | 03/2020 | 55 | 33 | -22 | Endo... |
| 000418 | Inventory adjus... | 0,00 | 7,50 | 06/2021 | 190 | 190 | 0 | N/A |
| 000325 | Inventory adjus... | 0,00 | 7,50 | 03/2021 | 189 | 189 | 0 | N/A |
| 100389 | Inventory adjus... | 0,00 | 10,00 | 04/2021 | 100 | 100 | 0 | N/A |

Buttons: Ajouter un lot, Finaliser

- **La raison de l'ajustement d'inventaire sélectionnée sera automatiquement appliquée à tous les lots.**
 - Cependant, des raisons distinctes pour différents lots peuvent être modifiées manuellement dans cet écran. Dans cet exemple Nous avons mis à jour l'ajustement d'inventaire de 22 parmi les différents lots de paracétamol, avec des raisons distincte pour chacun des lots.

| NOM DE L'ARTICLE PARACETAMOL 500 MG CP | | | | | | | | |
|---|----------------------|--------------|---------------|------------|--------------------|-----------------|------------|---------|
| NUMERO DU LOT | FOURNISSEUR | PRIX D'ACHAT | PRIX DE VENTE | EXPIRATION | QUANTITÉ THÉORIQUE | QUANTITÉ RÉELLE | DIFFÉRENCE | RAISON |
| 100389 | Inventory adjus... | 9,00 | 10,00 | 06/2021 | 100 | 98 | -2 | Périmé |
| 000418 | District Sanitair... | 7,00 | 7,50 | 06/2021 | 150 | 149 | -1 | Défa... |
| | N/A | 0,00 | 0,00 | 01/2021 | 17 | 16 | -1 | Endo... |
| | N/A | 0,00 | 0,00 | 01/2021 | 11 | 10 | -1 | Périmé |
| | N/A | 0,00 | 0,00 | 03/2020 | 55 | 50 | -5 | Endo... |
| 000418 | Inventory adjus... | 0,00 | 7,50 | 06/2021 | 150 | 140 | -10 | Périmé |
| 000325 | Inventory adjus... | 0,00 | 7,50 | 03/2021 | 189 | 188 | -1 | Avarié |
| 100389 | Inventory adjus... | 0,00 | 10,00 | 04/2021 | 100 | 99 | -1 | Endo... |

Lorsque vous avez terminé de faire des changements dans l'écran des **Lots**, cliquez **OK**.

Remarque: L'écran principal de l'inventaire n'affichera seulement que la raison la plus courante parmi celles des différents lots de l'ajustement d'inventaire d'un article.

Lorsque vous avez terminé...

Cliquez sur **Finaliser**.



Ceci mettra à jour tous vos niveaux de stock pour qu'ils correspondent aux quantités que vous avez entrées dans la colonne **Quantité réelle**.

Comme toujours avec mSupply Mobile, vous n'avez pas besoin d'Internet pour cela. L'information sera synchronisée en arrière-plan lorsque l'Internet deviendra disponible.

Précédente: [Stock Actuel](#) Suivante: [Inventaires \(Programme\)](#)

From:
<https://wiki.msupply.foundation/> - mSupply Foundation Documentation

Permanent link:
https://wiki.msupply.foundation/fr:mobile:user_guide:stocktakes?rev=1583982344

Last update: 2020/03/12 03:05

