



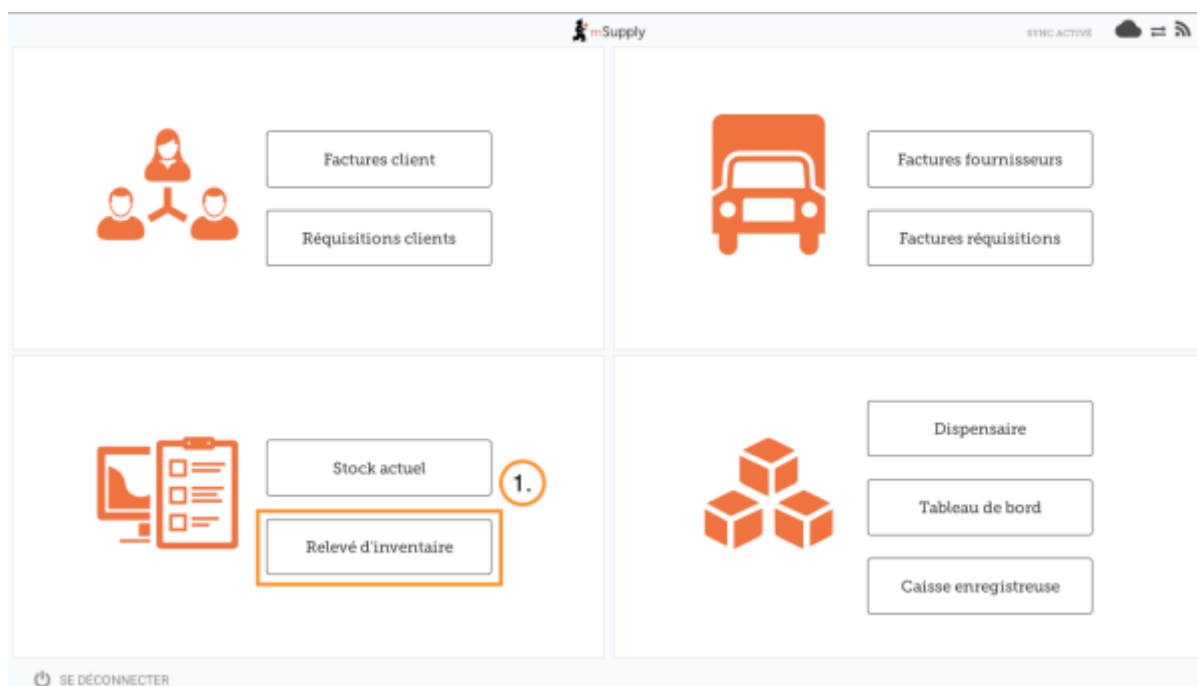
# Guide de l'utilisateur - mSupply Mobile

## Inventaires (Programme)

Vous souhaitez effectuer un inventaire pour tous les articles d'un [programme](#).

vous avez besoin de créer un **inventaire par programme** qui remplira automatiquement votre inventaire avec les articles du programme.

### Cliquez sur Inventaires



Lorsque votre dépôt a accès à au moins un programme, lors de la création d'un inventaire vous serez invité à choisir entre un **Inventaire par programme** ou un **Inventaire général**.

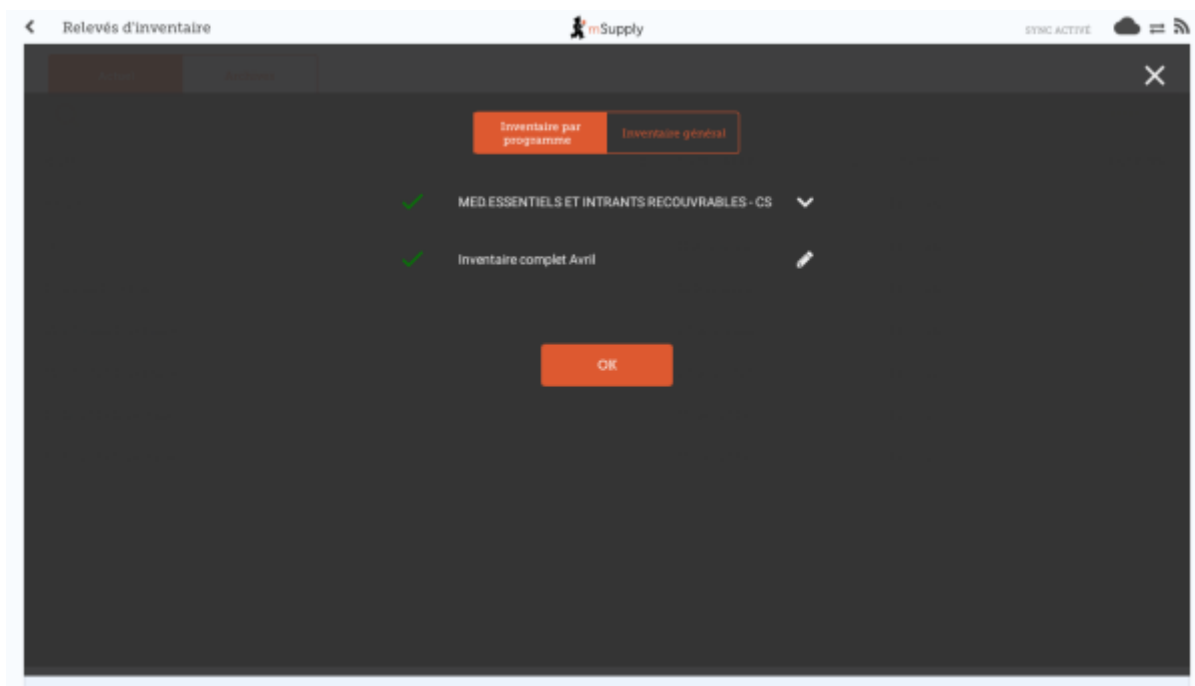
(Pour créer un inventaire régulier, cliquez sur le bouton **Inventaire général** et continuez normalement.)

Créons un inventaire par programme...

### Cliquez sur Inventaire par programme

Sélectionnez le **Programme** dans la liste déroulante et donnez à l'inventaire un nom qui fait du sens.

Cliquez **OK**.



## Cela fera apparaître l'éditeur d'inventaire

L'inventaire est pré-rempli avec les articles du programme.





Vous **ne pouvez pas** ajouter d'articles supplémentaires à un inventaire par programme.

L'éditeur d'inventaire liste chaque article, sa **quantité théorique** et sa **quantité réelle** (découlant du décompte physique).

La **quantité théorique** est ce que le système PENSE que vous avez. Si c'est exact (lorsque comparé avec le décompte physique), vous n'avez besoin de rien faire!

La **quantité réelle** est ce que vous avez réellement compté. Vous pouvez la changer en cliquant dans cette colonne et y saisir la bonne quantité.

Relevé d'inventaire  FINALISER 

Programme: MED.ESSENTIELS ET INTRANTS RECOUVRABLES - CS

Nom du relevé d'inventaire: Inventaire complet Avril - Consommables

Commentaire:

Rechercher par nom de l'article ou code de l'article

CODE DE L'ARTICLE	NOM DE L'ARTICLE	QUANTITÉ THÉORIQUE	QUANTITÉ RÉELLE	DIFFÉRENCE	RAISON	LOTS
AP60930-0	ABAISSÉ LANGUE EN BOIS	0	PAS COMPTÉ	N/A	N/A	>
AM12021	ACETYSALICYLATE DE LYSINE 1 g inj. bte/1	0	PAS COMPTÉ	N/A	N/A	>
AM12020	ACETYSALICYLATE DE LYSINE 500 MG PDRE SUSP INJ FL	0	PAS COMPTÉ	N/A	N/A	>
AM33098	ACICLOVIR 5 % cr. 5 g TUBE	0	PAS COMPTÉ	N/A	N/A	>
AM33093	ACICLOVIR 5% cr. 7 g TUBE	0	PAS COMPTÉ	N/A	N/A	>

## Pour chaque article, comparez votre décompte physique avec la quantité théorique

Mettez à jour les quantités incorrectes d'un article en cliquant dans la colonne quantité réelle.

Si vous modifiez la quantité de stock que vous avez dans la colonne quantité réelle, cette variation sera affichée dans la colonne **Différence**.

Cela peut prendre un certain temps, mais n'oubliez pas - si la **quantité théorique** est bonne, vous n'avez rien à faire!


## Si vous y êtes invité, entrez une raison pour les ajustements d'inventaire

Si votre écran d'inventaire affiche une colonne **Raison**, vous devez saisir une raison pour tout ajustement positif ou négatif de l'inventaire.



**Options** doit être activé pour les **Ajustements de ligne d'inventaire** sur le serveur et synchronisé vers mSupply Mobile pour que cette fonctionnalité soit disponible.



Si la **quantité réelle** saisie est différente de la **quantité théorique**, vous serez invité à sélectionner une **raison** à partir d'une liste standard pour justifier la **différence**. Vous ne serez pas en mesure de continuer tant qu'une raison n'aura pas été sélectionnée.

Relevé d'inventaire 

Nom du relevé d'inventaire: Invt Sélectionnez une raison

Autres motifs




Correctif d'inventaire positif

Relevé d'inventaire  FINALISER 

Nom du relevé d'inventaire: Inventaire complet Avril

Commentaire: \_\_\_\_\_

Rechercher par nom de l'article ou code de l'article Générer l'inventaire

CODE DE L'ARTICLE	NOM DE L'ARTICLE	QUANTITÉ THÉORIQUE	QUANTITÉ RÉELLE	DIFFÉRENCE	RAISON	LOTS
AP43094	AIGUILLE HUBERT G19 long 25 mm	0	PAS COMPTÉ	N/A	N/A	>
AR47015	AIGUILLE POUR PRELEVEMENT 25G	14	10	-4	Endommagé 	>
AR47016	AIGUILLE POUR PRELEVEMENT 23G	0	PAS COMPTÉ	N/A	N/A	>
AM02080-9	ALBENDAZOLE 400 MG CP	0	PAS COMPTÉ	N/A	N/A	>
AM02080-0	ALBENDAZOLE 400 MG CP	188	190	2	Correctif... 	>
AED2080	ALBENDAZOLE 400 MG CP	33	30	-3	Périmé 	>

Pour changer une raison, cliquez à nouveau sur la cellule.

## Modifier les informations spécifiques au lot

Vous pouvez ajuster les informations spécifiques au lot ou ajoutez de nouveaux lots en cliquant l'icône **Lots** de l'article.

Relevé d'inventaire  FINALISER 

Programme: MED.ESSENTIELS ET INTRANTS RECOUVRABLES - CS

Nom du relevé d'inventaire: Inventaire complet Avril - Recouvrables

Commentaire: \_\_\_\_\_

Rechercher par nom de l'article ou code de l'article

CODE DE L'ARTICLE	NOM DE L'ARTICLE	QUANTITÉ THÉORIQUE	QUANTITÉ RÉELLE	DIFFÉRENCE	RAISON	LOTS
AM01310	OXACILLINE 250 MG PDRE SUSP BUV FL/60 ML	0	PAS COMPTÉ	N/A	N/A	>
AM01300	OXACILLINE 500 MG GELULE	485	PAS COMPTÉ	N/A	N/A	>
AM13090	PARACETAMOL 1 G SOL INJ FL/100 ML	0	PAS COMPTÉ	N/A	N/A	>
AM13105-0	PARACETAMOL 100 MG SCH	1	1	0	N/A	>
AM13076	PARACETAMOL 100mg supp.	0	PAS COMPTÉ	N/A	N/A	>
AM13110-0	PARACETAMOL 300 MG SCH	1	PAS COMPTÉ	N/A	N/A	>
AM13065	PARACETAMOL 400 MG + CODEINE 20 MG CP	0	10	10	Correctif... 	>
AM13040	PARACETAMOL 500 MG CP	772	750	-22	Endommagé 	>
BM13090	PARACETAMOL 500 MG SOL INJ FL/100 ML	0	PAS COMPTÉ	N/A	N/A	>

Dans cet exemple, il y a seulement un lot de oxacilline.

Relevé d'inventaire

NOM DE L'ARTICLE: OXACILLINE 500 MG GELULE

NUMERO DU LOT	FOURNISSEUR	PRIX D'ACHAT	PRIX DE VENTE	EXPIRATION	QUANTITE THEORIQUE	QUANTITE REELLE	DIFFERENCE	RAISON
OK001	District Sanitaire...	200,00	200,00	06/2020	485	PAS COMPTÉ	N/A	N/A

Ajouter un lot

S'il y a plusieurs lots:

- **Les ajustements d'inventaire seront automatiquement effectués sur le lot arrivé en premier (i.e. premier arrivé - premier sorti).**
  - Dans cet exemple, il y a trois lots d'ibuprofène. La **quantité théorique** était 300 et la **quantité réelle** était 220. La **Différence** de 80 a été prise automatiquement du lot arrivé en premier. Cependant, cela peut être changé manuellement dans cet écran.

Stocktake

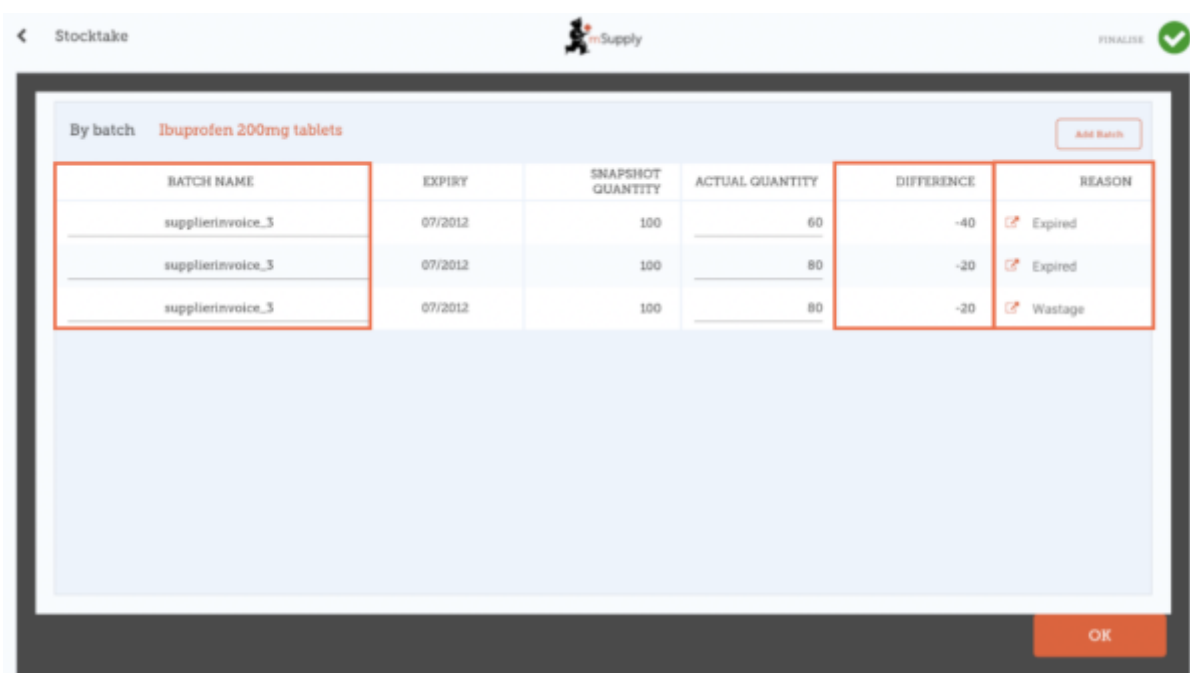
By batch: Ibuprofen 200mg tablets

BATCH NAME	EXPIRY	SNAPSHOT QUANTITY	ACTUAL QUANTITY	DIFFERENCE	REASON
supplierinvoice_3	07/2012	100	20	-80	Broken
supplierinvoice_3	07/2012	100	Not Counted	0	
supplierinvoice_3	07/2012	100	Not Counted	0	

Add Batch

OK

- **La raison sélectionnée lors d'un ajustement d'inventaire sera automatiquement appliquée à tous les lots.**
  - Cependant, des raisons distinctes pour différents lots peuvent être ajoutées manuellement dans cet écran. Dans cet exemple, nous avons mis à jour l'ajustement d'inventaire de 80 pour les séparer entre les lots d'ibuprofène, avec des raisons distinctes pour chaque lot.



Stocktake

By batch **Ibuprofen 200mg tablets** Add Batch

BATCH NAME	EXPIRY	SNAPSHOT QUANTITY	ACTUAL QUANTITY	DIFFERENCE	REASON
supplierinvoice_3	07/2012	100	60	-40	Expired
supplierinvoice_3	07/2012	100	80	-20	Expired
supplierinvoice_3	07/2012	100	80	-20	Wastage

OK

Lorsque vous avez terminé de faire des modifications dans l'écran **Lots**, cliquez **OK**.

Remarque: L'écran principal d'inventaire ne montrera que la raison la plus courante parmi les lots pour l'ajustement d'inventaire d'un article.

## Lorsque vous avez terminé...

Cliquez **Finaliser**.



Cela mettra à jour tous vos niveaux de stock pour correspondre aux quantités que vous avez saisies dans la colonne **Quantité réelle**.

Comme toujours avec mSupply Mobile, vous n'avez pas besoin d'être connecté à l'internet pour effectuer ces opérations - l'information sera synchronisé en arrière-plan lorsque l'internet deviendra disponible.

Précédente: [Inventaires \(Généraux\)](#) | Suivante: [Tableau de bord pour mobile](#)

From:

<https://wiki.msupply.foundation/> - **mSupply Foundation Documentation**

Permanent link:

[https://wiki.msupply.foundation/fr:mobile:user\\_guide:stocktakes\\_program?rev=1583370713](https://wiki.msupply.foundation/fr:mobile:user_guide:stocktakes_program?rev=1583370713)

Last update: **2020/03/05 01:11**

