



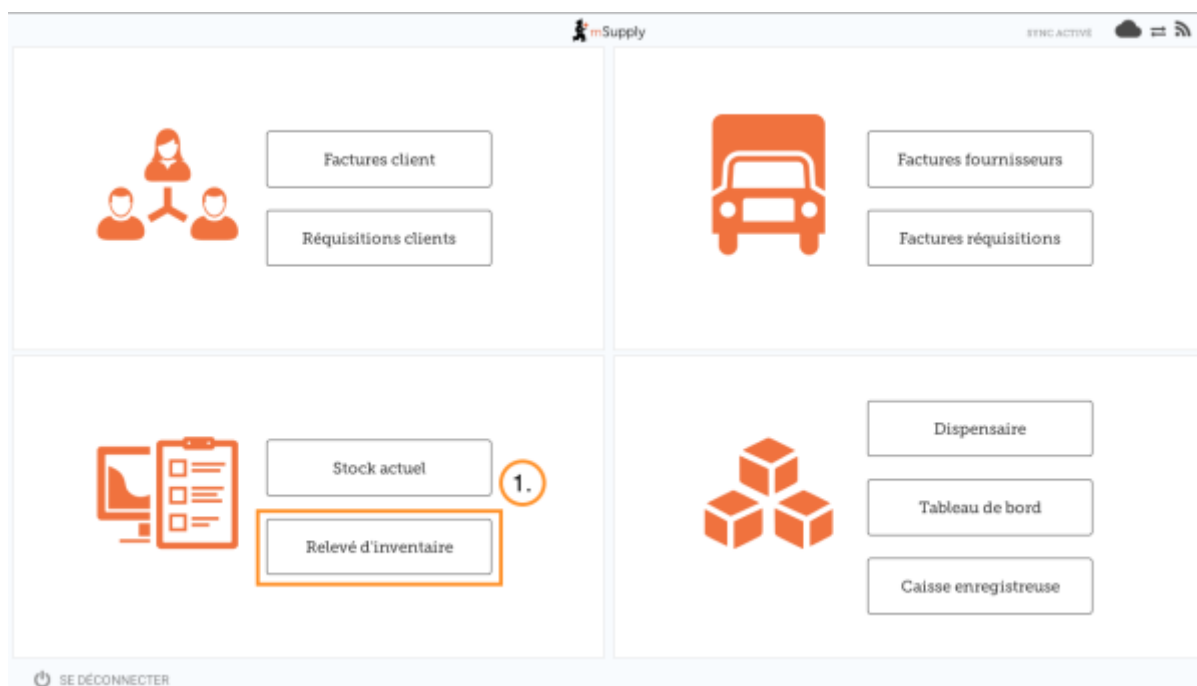
Guide de l'utilisateur - mSupply Mobile

Inventaires (Programme)

Vous souhaitez effectuer un inventaire pour tous les articles d'un [programme](#).

vous avez besoin de créer un **inventaire par programme** qui remplira automatiquement votre inventaire avec les articles du programme.

Cliquez sur Inventaires



Lorsque votre dépôt a accès à au moins un programme, lors de la création d'un inventaire vous serez invité à choisir entre un **Inventaire par programme** ou un **Inventaire général**.

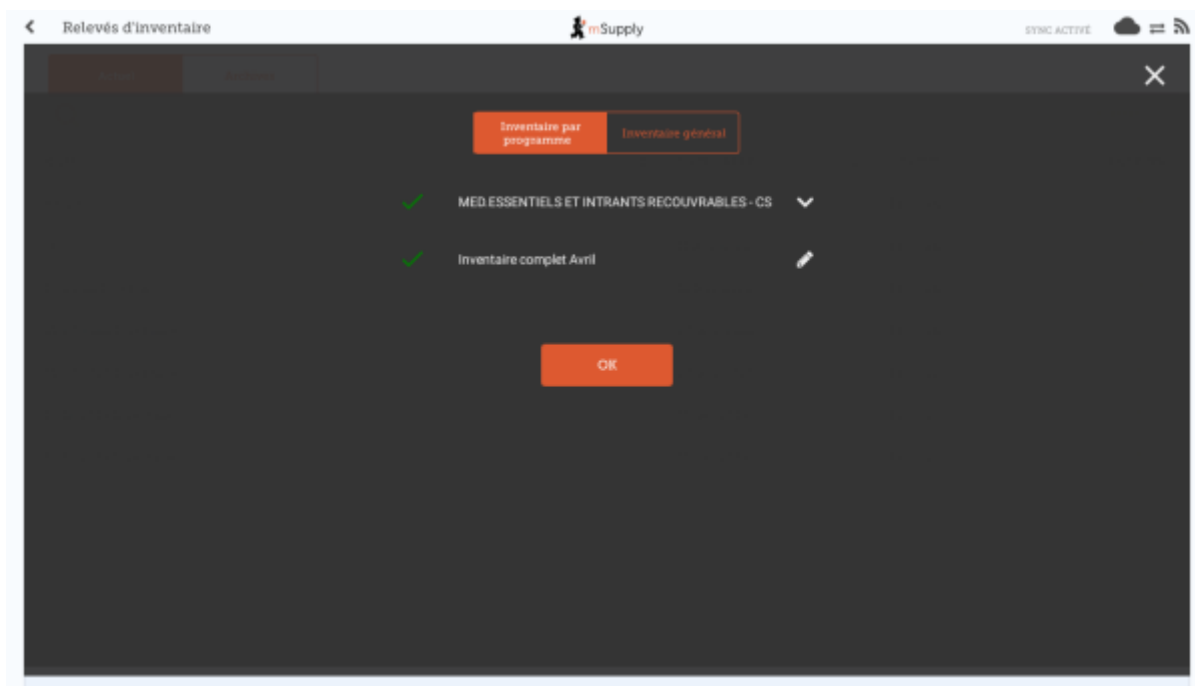
(Pour créer un inventaire régulier, cliquez sur le bouton **Inventaire général** et continuez normalement.)

Créons un inventaire par programme...

Cliquez sur Inventaire par programme

Sélectionnez le **Programme** dans la liste déroulante et donnez à l'inventaire un nom qui fait du sens.

Cliquez **OK**.



Cela fera apparaître l'éditeur d'inventaire

L'inventaire est pré-rempli avec les articles du programme.





Vous **ne pouvez pas** ajouter d'articles supplémentaires à un inventaire par programme.

L'éditeur d'inventaire liste chaque article, sa **quantité théorique** et sa **quantité réelle** (découlant du décompte physique).

La **quantité théorique** est ce que le système PENSE que vous avez. Si c'est exact (lorsque comparé avec le décompte physique), vous n'avez besoin de rien faire!

La **quantité réelle** est ce que vous avez réellement compté. Vous pouvez la changer en cliquant dans cette colonne et y saisir la bonne quantité.

Relevé d'inventaire  FINALISER 

Programme: MED.ESSENTIELS ET INTRANTS RECOUVRABLES - CS

Nom du relevé d'inventaire: Inventaire complet Avril - Consommables

Commentaire:

Rechercher par nom de l'article ou code de l'article

CODE DE L'ARTICLE	NOM DE L'ARTICLE	QUANTITÉ THÉORIQUE	QUANTITÉ RÉELLE	DIFFÉRENCE	RAISON	LOTS
AP60930-0	ABAISSÉ LANGUE EN BOIS	0	PAS COMPTÉ	N/A	N/A	>
AM12021	ACETYSALICYLATE DE LYSINE 1 g inj. bte/1	0	PAS COMPTÉ	N/A	N/A	>
AM12020	ACETYSALICYLATE DE LYSINE 500 MG PDRE SUSP INJ FL	0	PAS COMPTÉ	N/A	N/A	>
AM33098	ACICLOVIR 5 % cr. 5 g TUBE	0	PAS COMPTÉ	N/A	N/A	>
AM33093	ACICLOVIR 5% cr. 7 g TUBE	0	PAS COMPTÉ	N/A	N/A	>

Pour chaque article, comparez votre décompte physique avec la quantité théorique

Mettez à jour les quantités incorrectes d'un article en cliquant dans la colonne quantité réelle.

Si vous modifiez la quantité de stock que vous avez dans la colonne quantité réelle, cette variation sera affichée dans la colonne **Différence**.

Cela peut prendre un certain temps, mais n'oubliez pas - si la **quantité théorique** est bonne, vous n'avez rien à faire!


Si vous y êtes invité, entrez une raison pour les ajustements d'inventaire

Si votre écran d'inventaire affiche une colonne **Raison**, vous devez saisir une raison pour tout ajustement positif ou négatif de l'inventaire.



Options doit être activé pour les **Ajustements de ligne d'inventaire** sur le serveur et synchronisé vers mSupply Mobile pour que cette fonctionnalité soit disponible.

Si la **quantité réelle** saisie est différente de la **quantité théorique**, vous serez invité à sélectionner une **raison** à partir d'une liste standard pour justifier la **différence**. Vous ne serez pas en mesure de continuer tant qu'une raison n'aura pas été sélectionnée.

Relevé d'inventaire 

Nom du relevé d'inventaire: Invt Sélectionnez une raison

Autres motifs

Correctif d'inventaire positif

Relevé d'inventaire mSupply FINALISER

NOM DE L'ARTICLE OXACILLINE 500 MG GELULE

Ajouter un lot

NUMERO DU LOT	FOURNISSEUR	PRIX D'ACHAT	PRIX DE VENTE	EXPIRATION	QUANTITÉ THÉORIQUE	QUANTITÉ RÉELLE	DIFFÉRENCE	RAISON
OK001	District Sanitair...	200,00	200,00	06/2020	485	PAS COMPTÉ	N/A	N/A

S'il y a plusieurs lots:

- **Les ajustements d'inventaire seront automatiquement effectués sur le lot arrivé en premier (i.e. premier arrivé - premier sorti).**
 - Dans cet exemple, il y a neuf lots de paracétamol. La **quantité théorique** était 772 et la **quantité réelle** était 750. La **Différence** de 22 a été prise automatiquement du lot arrivé en premier. Cependant, cela peut être changé manuellement dans cet écran.

Relevé d'inventaire mSupply FINALISER

NOM DE L'ARTICLE PARACETAMOL 500 MG CP

Ajouter un lot

NUMERO DU LOT	FOURNISSEUR	PRIX D'ACHAT	PRIX DE VENTE	EXPIRATION	QUANTITÉ THÉORIQUE	QUANTITÉ RÉELLE	DIFFÉRENCE	RAISON
100389	Inventory adjus...	9,00	10,00	06/2021	100	100	0	N/A
000418	District Sanitair...	7,00	7,50	06/2021	190	190	0	N/A
	N/A	0,00	0,00	01/2021	17	17	0	N/A
	N/A	0,00	0,00	01/2021	11	11	0	N/A
	N/A	0,00	0,00	03/2020	55	33	-22	Endo...
000418	Inventory adjus...	0,00	7,50	06/2021	190	190	0	N/A
000325	Inventory adjus...	0,00	7,50	03/2021	189	189	0	N/A
100389	Inventory adjus...	0,00	10,00	04/2021	100	100	0	N/A

- **La raison sélectionnée lors d'un ajustement d'inventaire sera automatiquement appliquée à tous les lots.**
 - Cependant, des raisons distinctes pour différents lots peuvent être ajoutées manuellement dans cet écran. Dans cet exemple, nous avons mis à jour l'ajustement d'inventaire de 22 pour les séparer entre les lots de paracétamol, avec des raisons distinctes pour chaque lot.

NOM DE L'ARTICLE PARACETAMOL 500 MG CP								
NUMERO DU LOT	FOURNISSEUR	PRIX D'ACHAT	PRIX DE VENTE	EXPIRATION	QUANTITÉ THÉORIQUE	QUANTITÉ RÉELLE	DIFFÉRENCE	RAISON
100389	Inventory adjus...	9,00	10,00	06/2021	100	98	-2	Périmé
000418	District Sanitair...	7,00	7,50	06/2021	150	149	-1	Défa...
	N/A	0,00	0,00	01/2021	17	16	-1	Endo...
	N/A	0,00	0,00	01/2021	11	10	-1	Périmé
	N/A	0,00	0,00	03/2020	55	50	-5	Endo...
000418	Inventory adjus...	0,00	7,50	06/2021	150	140	-10	Périmé
000325	Inventory adjus...	0,00	7,50	03/2021	189	188	-1	Avané
100389	Inventory adjus...	0,00	10,00	04/2021	100	99	-1	Endo...

Lorsque vous avez terminé de faire des modifications dans l'écran **Lots**, cliquez **OK**.

Remarque: L'écran principal d'inventaire ne montrera que la raison la plus courante parmi les lots pour l'ajustement d'inventaire d'un article.

Lorsque vous avez terminé...

Cliquez **Finaliser**.



Cela mettra à jour tous vos niveaux de stock pour correspondre aux quantités que vous avez saisies dans la colonne **Quantité réelle**.

Comme toujours avec mSupply Mobile, vous n'avez pas besoin d'être connecté à l'internet pour effectuer ces opérations - l'information sera synchronisé en arrière-plan lorsque l'internet deviendra disponible.

Précédente: [Inventaires \(Généraux\)](#) | Suivante: [Tableau de bord pour mobile](#)

From: <https://wiki.msupply.foundation/> - mSupply Foundation Documentation

Permanent link: https://wiki.msupply.foundation/fr:mobile:user_guide:stocktakes_program?rev=1583982726

Last update: 2020/03/12 03:12

