



# User Guide - mSupply Mobile

## Requisições para fornecedores (Pedido programado)

Você gostaria de solicitar estoque de um dos seu fornecedor (Central Médico) usando um [programa](#).

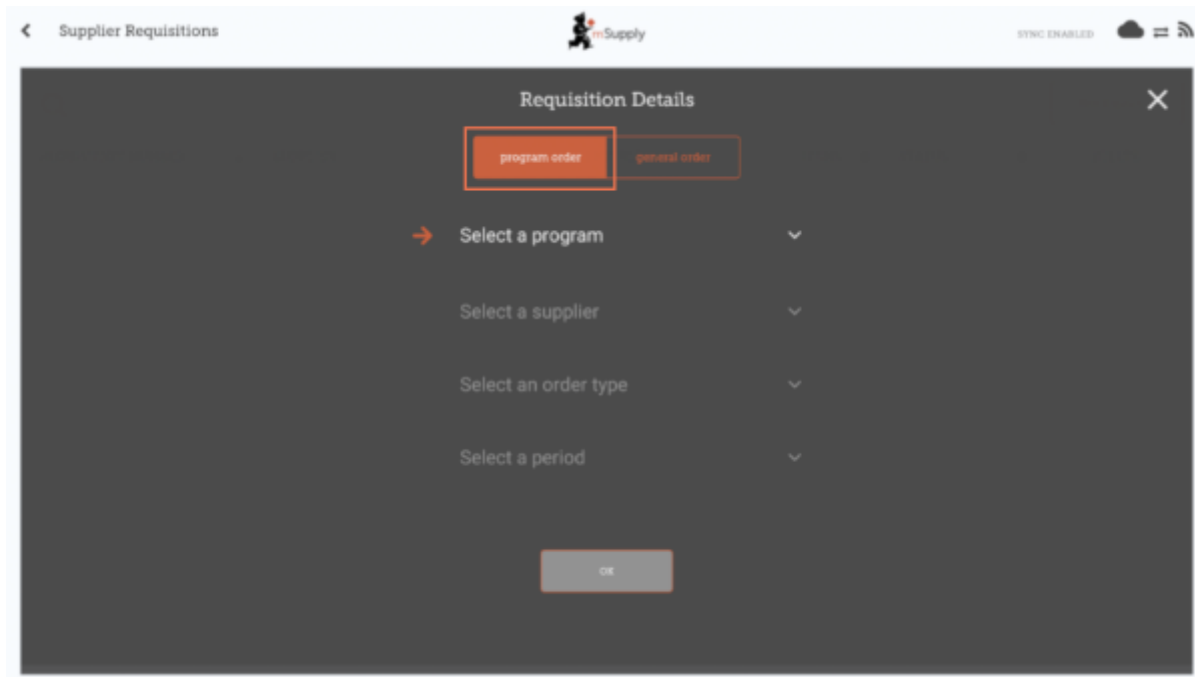
Você deverá criar um **Pedido programado** (*Program Order*) e isso irá criar automaticamente uma requisição com os itens que fazem parte deste programa.

### Clique em Requisições para fornecedores



Se a sua instalação utiliza ao menos um programa, ao criar uma Requisição para fornecedor você será apresentado a tela para seleção entre **Pedido programado** (*Program Order*) ou **Pedido padrão** (*General Order*).

### Clique em Pedido programado

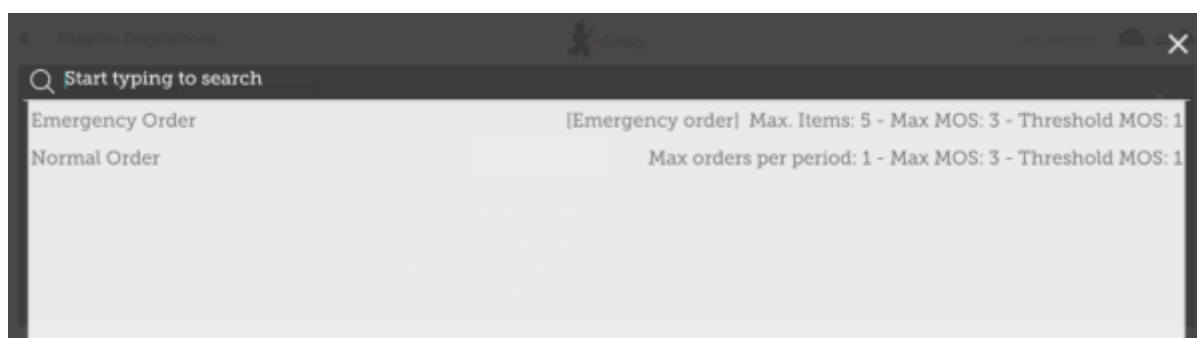


## Selecione um programa, Fornecedor, Tipo de pedido e Período

Essas informações deverão ser inseridas **sequencialmente**. Os ícones de seta para baixo indica o passo em que você está, e os ícones de confirmação indicam os passos que já foram feitos.

No passo de seleção do **Tipo de pedido** (*Order type*) são apresentadas descrições a direita de para cada tipo de pedido:

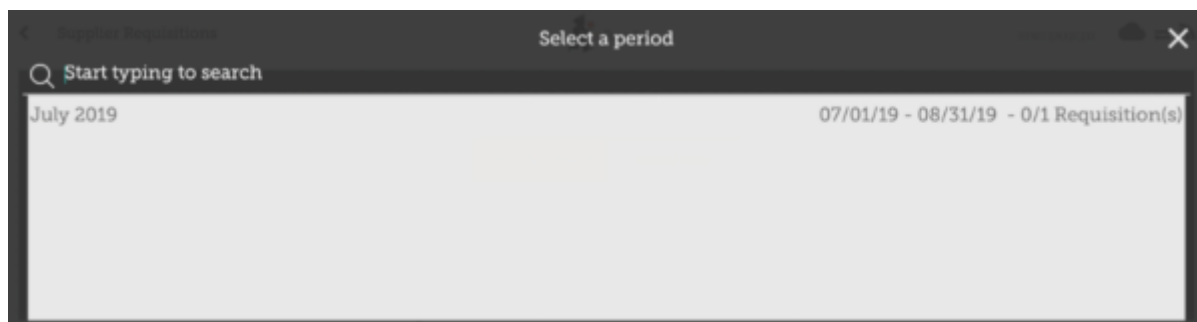
- **MDE Máximo** (*Max MOS*): O máximo de meses de estoque para solicitar para cada item, ajuda a determinar a quantidade sugerida nos pedidos
- **MDE Limite** (*Threshold MOS*): Itens com meses de estoque *menores* do que esse valor irão aparecer no pedido por padrão
- **Máximo de pedidos por período** (*Max orders per period*): Número máximo de pedidos que podem ser feitos em um período
- **Máximo de itens** (*Max Items*): Quantidade máxima de itens permitidos para serem pedidos em Pedidos de emergência (um alerta será apresentado se exceder o número máximo de itens)



No passo para seleção do **Período** (*Period*) são apresentados mais detalhes a direita de cada período:

- **Datas do Período** (*Period dates*): Por exemplo o intervalo do período
- **Número de requisições já criadas** (*Number of requisitions already created*): Para o mesmo

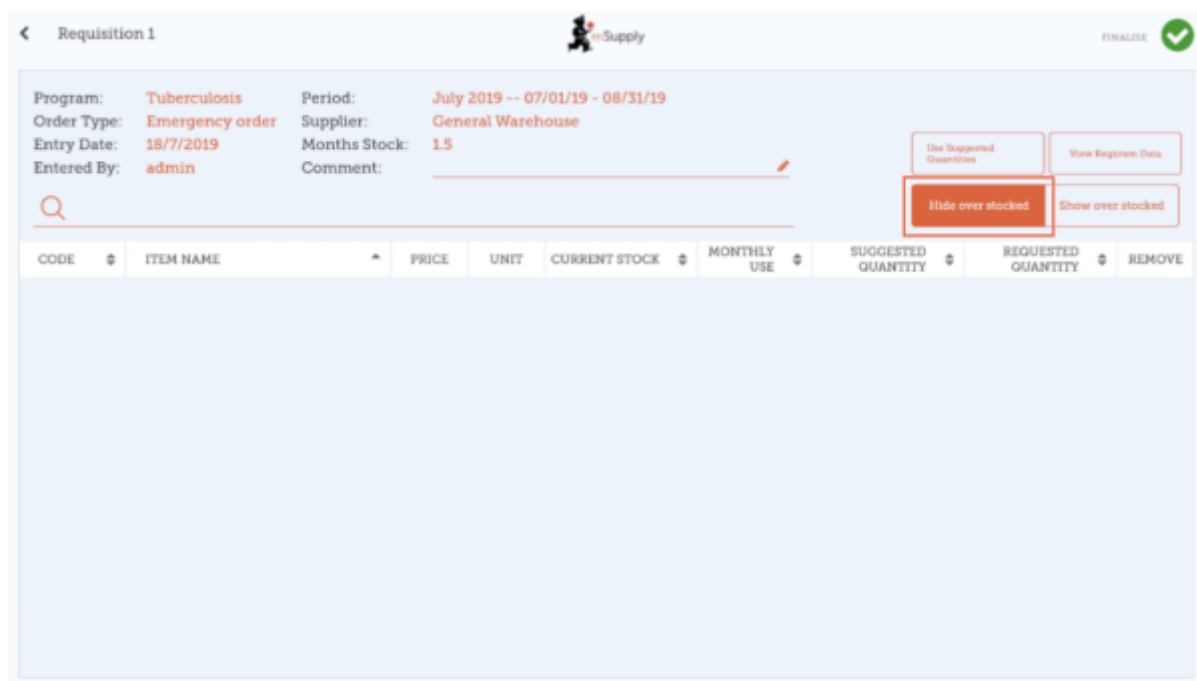
período, fornecedor e tipo de pedido



## Clique OK e revise a Requisição

A Requisição será criada e todos os itens do programa são listados.


**Note que você não poderá adicionar itens que não fazem parte da Requisição Programada**



Porque não existem itens visíveis neste exemplo?

- O botão **Esconder Itens com Estoque Acima** (*Hide Over Stocked*) é selecionado por padrão, que irá esconder os itens que tem estoque acima do **MDE Limite**.
- Todos os itens nesse exemplo tem estoque acima do MDE Limite, então não foram listados.
- Se você clicar em **Mostrar Itens com Estoque Acima** (*Show Over Stocked*), todos os itens com estoque acima do MDE Limite irão aparecer.

Requisition 1


FINALISE 

Program: Tuberculosis
Order Type: Emergency order
Entry Date: 18/7/2019
Entered By: admin

Period: July 2019 -- 07/01/19 - 08/31/19
Supplier: General Warehouse
Months Stock: 1.5
Comment:

Use Suggested Quantities
View Requisition Data

Hide over stocked
Show over stocked



CODE	ITEM NAME	PRICE	UNIT	CURRENT STOCK	MONTHLY USE	SUGGESTED QUANTITY	REQUESTED QUANTITY	REMOVE
030063	Acetylsalicylic Acid 100mg tabs	N/A	Tablet	0	0	0	0	
12763	Glipizide 5 mg tablets	N/A	N/A	0	0	0	0	

Note que o **Preço** (*Price*) apresentado na Requisição programada é o preço de venda dos itens no sistema do fornecedor.

## You can click on Use Suggested Quantities...

If you are certain that you are not ordering an item which you have not previously ordered! By choosing this option, mSupply will automatically calculate the amounts of each item you require, **once it builds up a history of how much stock you're using**.

Alternatively, manually enter the **Requested Quantity** for individual items.



Requisition 1

FINALISE 

Program: Tuberculosis
Order Type: Emergency order
Entry Date: 18/7/2019
Entered By: admin

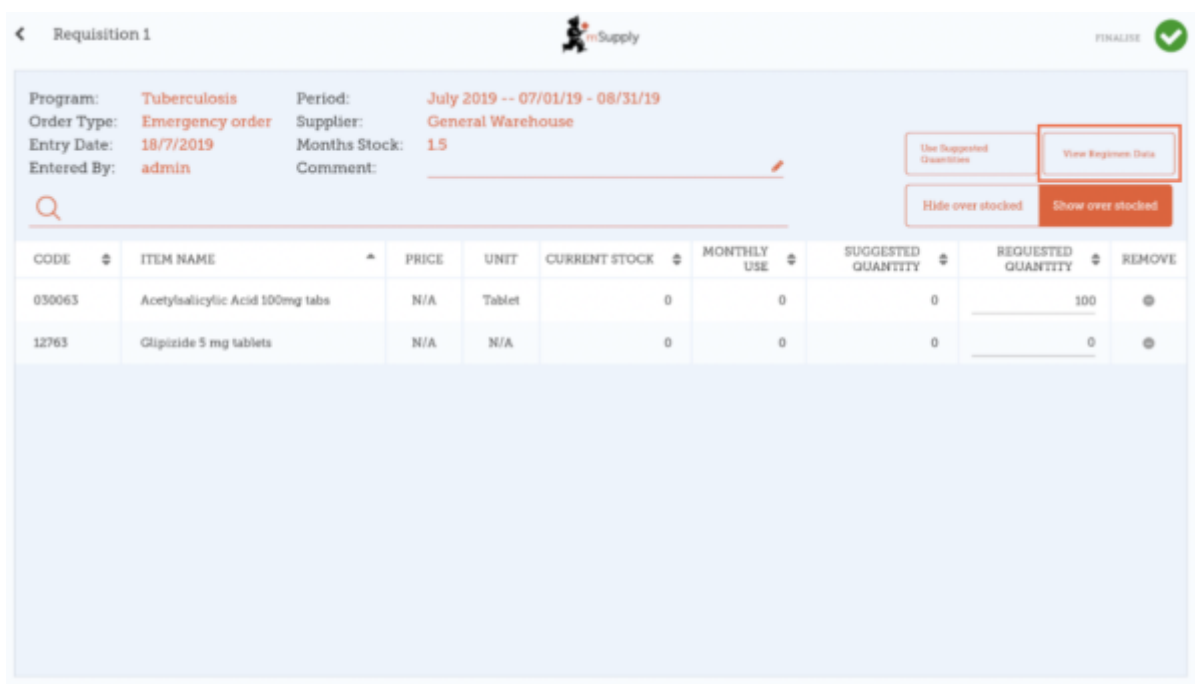
Period: July 2019 -- 07/01/19 - 08/31/19
Supplier: General Warehouse
Months Stock: 1.5
Comment:

Use Suggested Quantities
View Requisition Data

Hide over stocked
Show over stocked

CODE	ITEM NAME	PRICE	UNIT	CURRENT STOCK	MONTHLY USE	SUGGESTED QUANTITY	REQUESTED QUANTITY	REMOVE
030063	Acetylsalicylic Acid 100mg tabs	N/A	Tablet	0	0	0	100	
12763	Glipizide 5 mg tablets	N/A	N/A	0	0	0	0	

## Click the View Regimen Data button



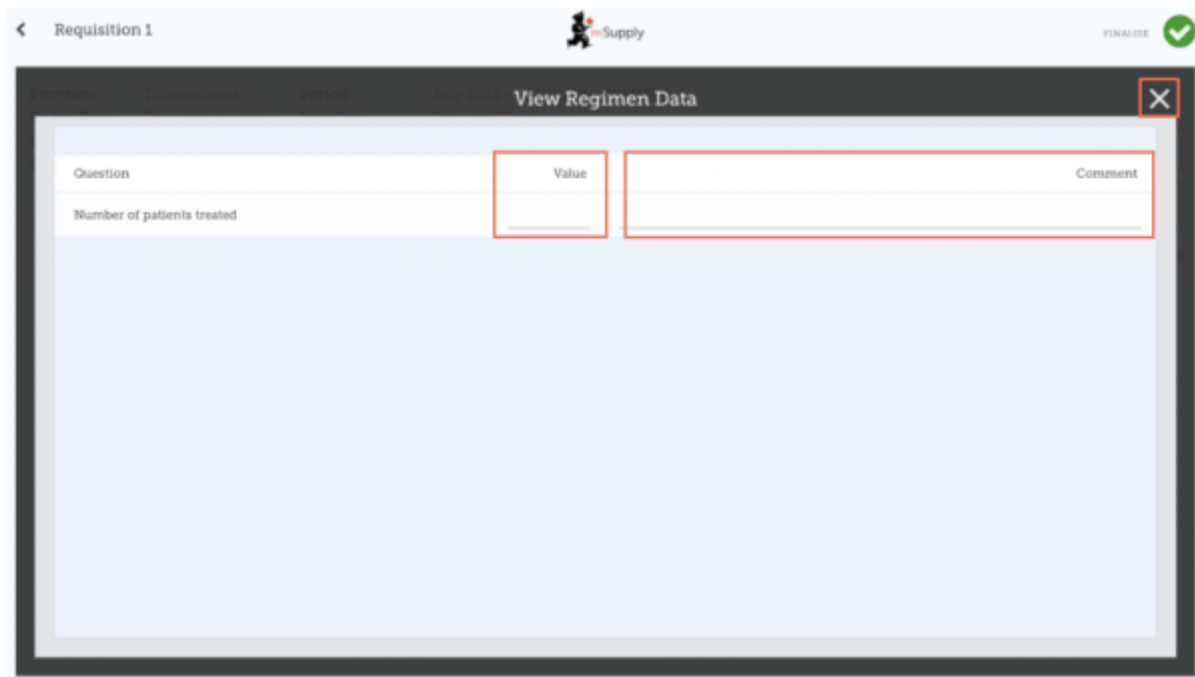
Requisition 1

Program: Tuberculosis Period: July 2019 -- 07/01/19 - 08/31/19  
 Order Type: Emergency order Supplier: General Warehouse  
 Entry Date: 18/7/2019 Months Stock: 15  
 Entered By: admin Comment:

Use Suggested Quantities View Regimen Data  
 Hide over stocked Show over stocked

CODE	ITEM NAME	PRICE	UNIT	CURRENT STOCK	MONTHLY USE	SUGGESTED QUANTITY	REQUESTED QUANTITY	REMOVE
030063	Acetylsalicylic Acid 100mg tabs	N/A	Tablet	0	0	0	100	
12763	Glipizide 5 mg tablets	N/A	N/A	0	0	0	0	

If [regimen data](#) is necessary for the requisition, enter values and comments then close the screen.



Requisition 1

View Regimen Data

Question	Value	Comment
Number of patients treated		

**When you are completely sure that everything is correct...**

Click the **Finalise** button, then **Confirm** and your order will go to the supply store.



Even if you don't have internet at the time, it's ok! The order will send automatically when you do have internet later.

Previous: [Supplier Requisitions \(General Orders\)](#) | | Next: [Supplier Invoices](#)

From:  
<https://wiki.msupply.foundation/> - **mSupply Foundation Documentation**

Permanent link:  
[https://wiki.msupply.foundation/pt:mobile:user\\_guide:supplier\\_requisitions\\_program?rev=1581898937](https://wiki.msupply.foundation/pt:mobile:user_guide:supplier_requisitions_program?rev=1581898937)

Last update: **2020/02/17 00:22**

